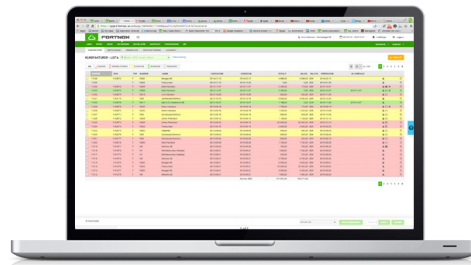


FORTNOX

Bokslutskommuniké 2013



Helåret 2013

(jämfört med samma period föregående år)

- » Nettoomsättningen ökade med 43 procent till 82 591 tkr (57 958 tkr)
- » Rörelseresultatet ökade till 11 565 tkr (7 618 tkr), vilket motsvarar en rörelsemarginal på 14,0 procent (13,1 procent)
- » Resultatet efter skatt uppgick till 9 206 tkr (4 677 tkr)
- » Resultat per aktie uppgick till 0,16 kr (0,08 kr)

Fjärde kvartalet 2013

(jämfört med samma period föregående år)

- » Nettoomsättningen ökade med 31 procent till 23 096 tkr (17 607 tkr)
- » Rörelseresultatet uppgick till 1 756 tkr (2 904 tkr) vilket motsvarar en rörelsemarginal på 7,6 procent (16,5 procent).
- » Resultatet efter skatt uppgick till 1 415 tkr (1 174 tkr)
- » Resultat per aktie uppgick till 0,02 kr (0,02 kr)

Vårt bästa och mest händelserika år hittills

När jag ska summera 2013 kan jag konstatera att det var det bästa och samtidigt mest händelserika året i Fortnox historia. Extra glädjande är att många av våra kunder väljer oss efter rekommendation av en vän eller affärsbekant som redan använder Fortnox.

Ekonomiskt blev året också en framgång. Försäljningen ökade med 43 procent och rörelseresultatet med 52 procent.

Det sista kvartalet var som tidigare aviserats inte fullt lika starkt. Det fjärde kvartalet belastas av kostnader för att vi byggt ut vår organisation för att kunna hantera växande volymer. Investeringen är avgörande för att säkerställa fortsatt framgång för Fortnox. Tillväxten var 31 procent och rörelsemarginalen lägre än samma period föregående år.

Vi vet också att bland annat några av våra byråpartners valt att avvakta med att flytta över en del av sina kunder till Fortnox program till dess vår nya tekniska plattform, F3, är på plats. Vår bedömning är därför att den lägre tillväxttakten under fjärde kvartalet är tillfällig. Fortnox står sig väl i jämförelse med våra konkurrenter, och vi fortsätter att ta marknadsandelar.

Det som har haft störst inverkan på vår verksamhet under året är arbetet med vår nya plattform, F3. Vi har lagt ned runt 75 000 utvecklingstimmar på plattformen och överflyttningen av kunder till den nya plattformen påbörjades mot slutet av året. Under 2014 kommer kontinuerligt fler kunder att flyttas över till den nya plattformen. Vi kommer också under våren att lansera en helt ny hemsida.

F3 erbjuder ett nytt modernt gränssnitt och en stor mängd förbättringar. Gensvaret från kunderna har varit mycket gott och utrollningen har hittills gått över förväntan. Med den nya plattformen blir det även enklare att integrera Fortnox program med andra system. Intresset från leverantörer av exempelvis webbshoppar och kassasystem att utveckla och marknadsföra integrationer med Fortnox är mycket stort.


Vi har under året också intensifierat bearbetningen av skolor och har arrangerat fler egna utbildningar än tidigare. Vi håller utbildningar i våra programvaror samt teoriutbildningar kopplade till företagande, bland annat i bokföring och löneadministration. Utbildningen sker både på nätet och i seminarieform. Dessutom erbjuder vi nu alla landets skolor och andra utbildningsarrangörer Fortnox program i utbildningssyfte helt kostnadsfritt.

Under året tecknade vi även samarbetsavtal med Ung Företagsamhet (UF) och Nyföretagarcentrum (NFC). Båda organisationerna spelar viktiga roller för Sveriges nyföretagande. Det känns angeläget för oss att visa vårt stöd, och samtidigt hjälpa nya entreprenörer att utvecklas med våra produkter.

Till sist några ord om vårt beslut att bredda tjänsteutbudet till att även erbjuda fakturaköp och liknande finansiella tjänster till små och medelstora företag. Vi har märkt att det finns ett stort intresse bland våra kunder för denna typ av tjänster. Tjänsterna som kommer att lanseras under våren utvecklas i ett nybildat bolag och i samarbete med MVSC Holding Sweden som har lång erfarenhet av finansiell rådgivning till små och medelstora företag.



Jens Collskog
Verkställande direktör



Verksamheten under fjärde kvartalet

Försäljningen och orderingsgången utvecklades fortsatt positivt. Den 31 december hade Fortnox cirka 130 000 aktiva användarlicenser fördelat på 70 000 kunder. Orderstocken uppgick till 77 727 tkr jämfört med 62 317 tkr samma tid föregående år.

Mot slutet av kvartalet påbörjades överflyttningen av kunder till Fortnox nya tekniska plattform, som bland annat har bättre prestanda, ett flertal nya efterfrågade funktioner och modernare användargränssnitt. Den nya plattformen gör det även enklare att integrera Fortnox program med system från andra leverantörer.

För att säkerställa en fortsatt hög kvalitet och leveranssäkerhet sker överflyttningen till den nya plattformen stegvis. I slutet av 2013 inleddes överföringen av kunder till den nya plattformen. Under 2014 kommer kontinuerligt fler kunder att gå över.

I december avslutades Fortnox årliga roadshow för redovisningskonsulter, revisorer och ekonomiansvariga. Roadshowen genomfördes med 20 föreläsningar på 17 orter och med totalt 1 100 deltagare. Det är nytt rekord och en ökning med mer än 50 procent jämfört med 2012. På flera orter översteg efterfrågan tillgången på platser. Ytterligare utbildningstillfällen kommer därför att genomföras i första hand i Stockholm, Göteborg och Malmö i mars 2014.

Fortnox utbildningssatsning mot gymnasier, högskolor, universitet och bildningsförbund, rörer också ett ökande intresse. Sedan hösten 2013 har skolor och andra utbildningsarrangörer möjlighet att utan kostnad använda Fortnox administrativa program i undervisningen och vid periodens slut var 200 skolor och 9 000 elever anslutna.

I november fattades beslut om att bilda ett nytt bolag som kommer att erbjuda fakturaköp och andra liknande finansiella tjänster till små och medelstora företag. Bolaget samägs med MVSC Holding Sweden, med Fortnox som majoritetsägare med 87,9 procent av aktierna. MVSC Holding har lång erfarenhet av finansiell rådgivning åt små och medelstora företag och ett omfattande kontaktnät i segmentet.

Lanseringen av de nya tjänsterna kommer att ske under andra kvartalet 2014 och kunderna kommer att erbjudas ett skräddarsytt systemstöd som komplement till Fortnox faktureringsprogram. Det innebär flera fördelar, exempelvis att kunderna får bättre överblick och löpande kan följa status för varje enskild faktura och inbetalning. Kunderna kan även välja hur enskilda kundfakturor ska hanteras vid varje enskilt tillfälle.

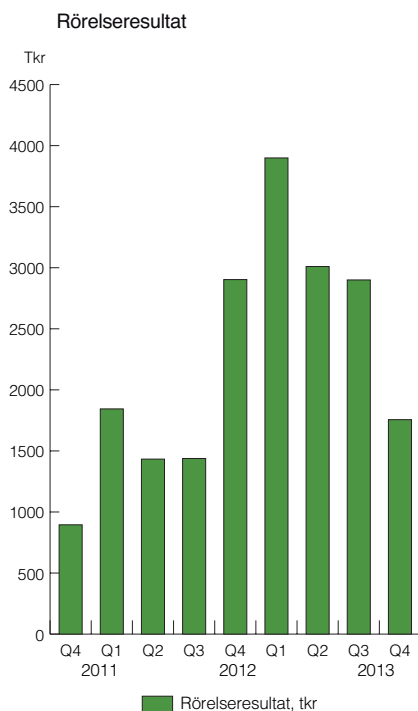
Intäkter och resultat

Oktober - december 2013

Nettoomsättningen under fjärde kvartalet uppgick till 23 096 tkr (17 607 tkr), vilket var en ökning med 31 procent.

Rörelseresultatet uppgick till 1 756 tkr (2 904 tkr), vilket motsvarar en rörelsemarginal på 7,6 procent (16,5 procent). Investeringen i en utökad organisation och rekryteringen av ett flertal nya medarbetare har, som tidigare aviserats, påverkat marginalen under kvartalet.

Resultatet före skatt blev 1 835 tkr (2 992 tkr). Resultatet efter skatt uppgick till 1 416 tkr (1 174 tkr) och resultatet per aktie uppgick till 0,02 kr (0,02 kr)



Helåret 2013

Nettoomsättningen ökade till 82 591 tkr (57 958 tkr). Rörelseresultatet uppgick till 11 565 tkr (7 618 tkr), vilket är en förbättring med 52 procent. Årets resultat före skatt var 11 858 tkr (7 899 tkr). Resultat per aktie uppgick till 0,16 kr (0,08 kr).

Resultatutveckling i sammandrag, tkr	Q4 2013	Q4 2012	Helår 2013	Helår 2012
Nettoomsättning	23 096	17 607	82 591	57 958
Rörelseresultat	1 756	2 904	11 565	7 618
Rörelsemarginal, %	7,6	16,5	14,0	13,1
Resultat före skatt	1 835	2 992	11 858	7 899
Skatt	-420	-1 818	-2 652	-3 222
Periodens resultat	1 415	1 174	9 206	4 677
Resultat per aktie, kr	0,02	0,02	0,16	0,08

Kassaflöde och finansiell ställning

Kassaflödet från den löpande verksamheten uppgick under fjärde kvartalet till 3 412 tkr (2 164 tkr). Under 2013 var kassaflödet från den löpande verksamheten 17 572 tkr jämfört med 8 598 tkr föregående år. Fortnox hade vid periodens utgång 27 877 tkr (19 697 tkr) i likvida medel.

Investeringar och avskrivningar

Investeringarna under fjärde kvartalet 2013 uppgick till 754 tkr (310 tkr) och avskrivningar till 309 tkr (547 tkr). Under kvartalet har ett nytt bolag bildats i syfte att bredda och komplettera nuvarande tjänsteutbud. Fortnox äger initialt 87,9 procent och MVSC Holding Sweden resterande 12,1 procent. Under fjärde kvartalet har aktiekapitalet om 87,9 tkr betalats.

Investeringarna för helåret 2013 uppgick till 3 463 tkr (1 703 tkr), varav aktiverade utvecklingskostnader uppgick till 2 906 tkr (1 629 tkr). Avskrivningarna under året var 1 875 tkr (1 924 tkr).

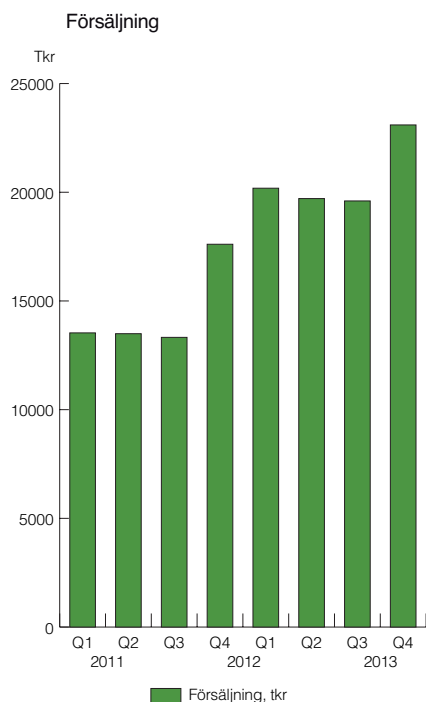
Eget kapital

Det egna kapitalet uppgick vid periodens utgång till 39 766 tkr (36 402 tkr). Aktiekapitalet var 1 168 345 (1 168 346 tkr), fördelat på 58 417 259 aktier, envar med ett kvotvärde om 0,02 kr. Soliditeten uppgick till 75 procent (80 procent) vid periodens slut.

Framtidsutsikter

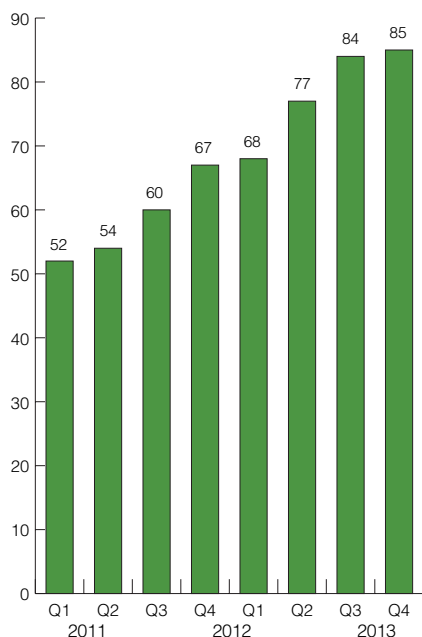
Fortnox bedömer att det finns en fortsatt stor tillväxtpotential bland såväl befintliga som potentiella kunder. Uppskattningsvis 25 procent av de potentiella kunderna har i dag gått över från att arbeta med lokalt installerade program till molnbaserade lösningar. Överflyttningen sker nu också allt snabbare. Utvecklingen påskyndas bland annat av Fortnox byråpartners, som genom olika initiativ uppmanar sina kunder att flytta sin administration till molnet. På några års sikt bedöms marknaden för molnbaserade affärssystem vara större än för de traditionella, lokalt installerade systemen.

Tillväxt har fortsatt hög prioritet och Fortnox kommer under 2014 fortsätta att utveckla kunderbjudandet med nya tjänster. Säsongsmissigt är försäljningen som högst under årets första och fjärde kvartal då många företag väljer att byta leverantör i samband med ett nytt verksamhetsår. Det innebär att Fortnox intäkter kan variera mellan kvartalen.



Omsättningsutveckling per kvartal

Antal anställda



Medarbetare

Antal anställda ökade netto under året med 18 personer till 85 personer per den 31 december (67 personer). Medelantalet anställda under 2013 var 76 personer (60 personer). Nyanställningar har skett inom försäljning, utveckling och användarstöd. Bolaget anlitar därutöver konsulter för enskilda projekt.

Fortnox aktie

Fortnox AB handlas på NGM Nordic MTF. Den 30 december noterades Fortnox aktie till 8,65 kr. Det motsvarade ett marknadsvärde på ca 505 Mkr. Under 2013 har aktien noterats som högst till 9,85 den 27 september och som lägst till 4,95 kr den 2 januari.

Väsentliga händelser efter periodens utgång

Inga väsentliga händelser har ägt rum efter den 31 december 2013.

Ändrade redovisningsprinciper från 2014

Från och med 2014 kommer en förändring av principen för intäktsredovisning att ske. Fakturerade licensintäkter kommer i fortsättningen att periodiseras över avtalsperioden. Tidigare har licensintäkterna bokförts i sin helhet vid faktureringstillfället. Effekten av den ändrade redovisningsprincipen kommer att redovisas under eget kapital.

Som en följd av förändringen kommer tidigare redovisade licensintäkter att räknas om för att ge en rättvisande jämförelse av intäkterna mellan åren.

Från och med 2014 kommer även internt upparbetade kostnader för utvecklingsarbeten att aktiveras, och inte som tidigare enbart externt upparbetade kostnader.

De nya redovisningsprinciperna kommer att tillämpas från och med rapporten för första kvartalet 2014.

Kommande rapporttillfällen

Årsstämma 2013: 24 mars 2014

Delårsrapport för första kvartalet 2014: 23 april

Delårsrapport för andra kvartalet 2014: 19 augusti

Delårsrapport för tredje kvartalet 2014: 22 oktober

Notera

Informationen är sådan som Fortnox ska offentliggöra enligt lagen om värdepappersmarknaden och/eller lagen om handel med finansiella instrument. Informationen lämnades för offentliggörande kl 13.00 den 6 februari 2014.

Rapporten har inte varit föremål för granskning av bolagets revisorer.

Växjö den 6 februari 2014

Fortnox AB (publ)

Jens Collskog

Verkställande direktör

För ytterligare information vänligen kontakta:

Jens Collskog, VD Fortnox AB

Te: 0733-63 23 00

jens.collskog@fortnox.se

Redovisningsprinciper

Denna delårsrapport är upprättad enligt RR 20 Delårsrapportering.

Resultaträkning

belopp i kronor	1301-1312	1201-1212	1310-1312	1210-1212
Nettoomsättning	82 590 530	57 957 899	23 096 215	17 607 040
Förelsens kostnader				
Köpta tjänster	-10 934 043	-7 263 871	-2 698 681	-2 023 047
Övriga externa kostnader	-18 380 996	-12 662 025	-5 264 982	-4 238 139
Personalkostnader	-39 835 009	-28 489 293	-13 067 180	-7 894 638
Avskrivningar av materiella och immateriella anläggningstillgångar	-1 875 329	-1 924 473	-309 140	-547 397
	-71 025 377	-50 339 662	-21 339 983	-14 703 221
Rörelseresultat	11 565 153	7 618 237	1 756 232	2 903 819
Resultat från finansiella poster				
Ränteintäkter och liknande resultatposter	292 547	294 253	78 614	90 799
Räntekostnader och liknande resultatposter	0	-13 618	0	-2 275
	292 547	280 635	78 614	88 524
Resultat efter finansiella poster	11 857 700	7 898 872	1 834 846	2 992 343
Skatt	-2 651 949	-3 222 309	-419 672	-1 817 853
PERIODENS RESULTAT	9 205 751	4 676 563	1 415 174	1 174 490

Balansräkning

belopp i kronor

2013-12-31 2012-12-31

TILLGÅNGAR

Anläggningstillgångar

Immateriella anläggningstillgångar

Balanserade utgifter för utvecklingsarbeten	5 622 991	3 781 266
Goodwill	1 600 000	2 200 000
	7 222 991	5 981 266

Materiella anläggningstillgångar

Inventarier	753 260	407 205
-------------	---------	---------

Finansiella anläggningstillgångar

Andelar i koncernföretag	87 900	0
Uppskjuten skattefordran	2 838 194	5 490 143
	2 926 094	5 490 143
Summa anläggningstillgångar	10 902 345	11 878 614

Omsättningstillgångar

Kortfristiga fordringar

Kundfordringar	7 882 062	7 558 318
Fordringar hos koncernföretag	24 752	0
Övriga fordringar	25 873	17 879
Förskott till leverantör	10 394	0
Förutbetalda kostnader och upplupna intäkter	6 105 493	6 488 021
	14 048 574	14 064 218

Kassa och bank	27 876 642	19 697 003
Summa omsättningstillgångar	41 925 216	33 761 221

SUMMA TILLGÅNGAR

52 827 561 45 639 835

Balansräkning

belopp i kronor

2013-12-31 2012-12-31

EGET KAPITAL OCH SKULDER

Eget kapital

Bundet eget kapital

Aktiekapital	1 168 345	1 168 345
	1 168 345	1 168 345

Fritt eget kapital

Överkursfond	47 019 310	47 019 311
Balanserad vinst eller förlust	-17 627 223	-16 462 061
Periodens resultat	9 205 751	4 676 563
	38 597 838	35 233 813

Summa eget kapital	39 766 183	36 402 158
--------------------	-------------------	-------------------

Kortfristiga skulder

Förskott från kunder	814 213	512 299
Leverantörsskulder	2 776 256	1 358 886
Aktuella skatteskulder	0	0
Övriga skulder	2 811 628	2 066 118
Upplupna kostnader och förutbetalda intäkter	6 659 281	5 300 374
Summa kortfristiga skulder	13 061 378	9 237 677

SUMMA EGET KAPITAL OCH SKULDER	52 827 561	45 639 835
---------------------------------------	-------------------	-------------------

Förändring i eget kapital

Ingående eget kapital	36 402 158	31 725 595
Utdelning	-5 841 726	0
Periodens resultat	9 205 751	4 676 563
Utgående eget kapital	39 766 183	36 402 158

Kassaflödesanalys

belopp i kronor

1301-1312 **1201-1212**

Den löpande verksamheten

Resultat efter finansiella poster	11 857 700	7 898 872
Justering för poster som inte ingår i kassaflödet	1 875 329	1 924 473
Kassaflöde från den löpande verksamheten före förändring av rörelsekapital	13 733 029	9 823 345

Kassaflöde från förändring av rörelsekapitalet

Förändring av kortfristiga fordringar	15 645	-3 123 887
Förändring av kortfristiga skulder	3 823 700	1 898 460
Kassaflöde från den löpande verksamheten	17 572 374	8 597 918

Investeringsverksamheten

Investeringar i immateriella anläggningstillgångar	-2 905 987	-1 629 000
Investeringar i materiella anläggningstillgångar	-557 122	-74 434
Förvärv av aktier i dotterbolag	-87 900	0
Kassaflöde från investeringsverksamheten	-3 551 009	-1 703 434

Finansieringsverksamheten

Utdelning	-5 841 726	0
Kassaflöde från finansieringsverksamheten	-5 841 726	0

PERIODENS KASSAFLÖDE

8 179 639 **6 894 484**

Likvida medel vid periodens början

Likvida medel vid periodens början	19 697 003	12 802 519
Likvida medel vid periodens slut	27 876 642	19 697 003



Fortnox AB (publ)

Box 427, 351 06 Växjö
Telefon: 0470-78 50 00
Telefax: 0470-78 50 01
E-post: info@fortnox.se
Hemsida: www.fortnox.se
Organisationsnummer: 556469-6291

Facebook: www.fortnox.se/facebook
Twitter: twitter.com/fortnoxab
Youtube: www.youtube.com/user/FortnoxAB
Forum: forum.fortnox.se