



Sammanfattning av Fortnoxkoncernen för helåret 2014

(jämfört med samma period föregående år)

- » Nettoomsättningen för koncernen ökade med 24,2 procent till 95,0 Mkr (76,5)
- » Rörelseresultatet ökade till 15,6 Mkr (5,5) och rörelsemarginalen till 16,5 procent (7,2)
- » Resultatet efter skatt uppgick till 12,5 Mkr (4,5)
- » Resultat per aktie uppgick till 0,21 kr (0,08)
- » Rörelsens kassaflöde uppgick till 23,0 Mkr (17,6)
- » Styrelsen föreslår att utdelningen höjs med 0,01 kr till 0,13 kr (0,12 kr)

Sammanfattning av Fortnoxkoncernen för perioden oktober - december 2014

(jämfört med samma period föregående år)

- » Nettoomsättningen för koncernen ökade med 24,2 procent till 26,2 Mkr (21,1)
- » Rörelseresultatet för koncernen ökade till 1,9 Mkr (0,3) och rörelsemarginalen till 7,2 procent (1,4)
- » Resultatet efter skatt uppgick till 1,6 Mkr (-0,2)
- » Resultat per aktie uppgick till 0,03 kr (0 kr)
- » Rörelsens kassaflöde uppgick till 2,2 Mkr (3,4)
- » Dotterbolaget Nox Finans inledde pilotverksamhet kring fakturahantering
- » Sara Arildsson ny VD från 6 oktober 2014

VD-kommentar

2014 – en språngbräda mot nya nivåer

När vi nu lägger fjolårets sista kvartal till handlingarna får vi återigen svart på vitt att Fortnox är ett verkligt framgångsrikt företag. Vi fortsätter att hålla en hög tillväxttakt och en stark resultatutveckling.

Summerat för helåret hamnar tillväxten på drygt 24 procent medan rörelseresultatet för koncernen landar på 15,6 miljoner kronor, vilket är en kraftig förbättring jämfört med 2013. Det ger en rörelsemarginal på goda 16,5 procent. Då är resultatet belastat med igångkörningskostnader i vårt dotterbolag Nox Finans. Exklusive dessa var rörelsemarginalen 18,9 procent. Rörelsemarginalen påverkas även av att vi byggt ut vår organisation för att kunna hantera växande volymer. Företagets finansiella mål för perioden till och med år 2020, sattes av styrelsen i juni 2014, lyder på minst 20 procents rörelsemarginal och en genomsnittlig årlig tillväxt om 25 procent.

De ambitiöst satta målen återspeglar inte bara styrelsens tro på företaget, utan är också en sporre för mig. Mitt uppdrag är att ta Fortnox till nya nivåer, och som jag ser det är vi bara i början av en mycket lovande utveckling. Jag har varit här i snart fyra månader och ser en fantastisk potential för företaget.

Fortnox position är unik – inget annat bolag ligger så långt fram i utvecklingen av molnbaserade tjänster för mindre företag och organisationer. Fortnox är i dag Sveriges ledande leverantör av webbaserade affärssystem med 89 000 kunder. Vi har avtal med tio av Sveriges elva största revisionsbyråer. Dessutom är fler än 2 000 små- och medelstora byråer anslutna. Totalt arbetar fler än 8 000 redovisningskonsulter och revisorer i våra program.

Vår nya programplattform, Fortnox 3, bygger på den absolut senaste tekniken som gör att vi kan erbjuda en rad nya tjänster. Bokföring, fakturering och order körs på den nya plattformen, liksom de nyligen släppta och uppdaterade programmen för hantering av löner och anläggningsregister. Hela 60 procent av våra kunder har redan konverterat till den nya plattformen och gensvaret har varit mycket positivt.

Vårt motto är att alltid vara småföretagarnas bästa vän. Vi utvecklar därför kontinuerligt nya program och tjänster som ska spara tid och pengar åt användarna. En sådan ny tjänst som vi tror mycket på är Fortnox

reskontraservice. Denna tjänst erbjuder en helintegrerad lösning som förenklar hanteringen – från faktura och påminnelse till inkassokrav och betalningsföreläggande. I slutet av 2014 testade vi programmet i ett pilotprojekt som drivs i regi av Fortnox dotterbolag, Nox Finans. Under 2015 görs fortsatta betydande investeringar i Nox Finans.

Det är onekligen mycket vi har att glädja oss åt, däribland en enastående tillväxt för våra prissvärda plus-tjänster, som till exempel automatisk registrering av inskannade leverantörsfakturer. Med Fortnox plus-tjänster slipper företagen mycket administrativt arbete som tidigare skötts manuellt.

Ett annat mått på våra framgångar är att vi har tilldelats flera utmärkelser. Av tidningen Dagens Industri utsågs Fortnox för andra året i rad till Gasellföretag, av branschtidningen Computer Sweden listas vi bland Sveriges hetaste IT-företag, av Deloitte's årliga ranking Sweden Technology Fast 50 listas Fortnox för tredje året i rad som ett av Sveriges snabbast växande teknologiföretag. Det har nog aldrig hänt tidigare att ett företag fått dessa tre utmärkelser under ett och samma år.

Förutsättningarna för ett framgångsrikt 2015 är således mycket goda. Den inestående orderstocken är rekordstor och Fortnox växer så det knakar. Efter lanseringen av Fortnox 3 har också trycket på vår kundsupport varit extra stort. Att ta hand om våra kunder har högsta prioritet och därför har vi lagt ytterligare resurser på att stärka och utbilda vår kundsupport.

Den ökande efterfrågan på Fortnox produkter innebär också att vi bygger ut organisationen med nyanställda, varav ett flertal inom kundsupporten. Rekryteringen är avgörande för en fortsatt god tillväxt och lönsamhet och för att säkerställa en hög kvalitet i allt det vi levererar.

Med alla nyanställningar och den nya plattformen på plats, och en unik tjänst för fakturahantering, har Fortnox alla förutsättningar att växla upp till nya nivåer.

Sara Arildsson, Verkställande direktör

Verksamheten under perioden oktober - december

Försäljningen och orderingen utvecklades positivt. Den 31 december hade Fortnox 156 000 aktiva användarlicenser fördelat på 89 000 kunder. Orderstocken uppgick till 93,8 Mkr jämfört med 77,7 Mkr samma tid föregående år. Överflyttningen till Fortnox 3 fortsatte planenligt och vid periodens slut hade drygt 60 procent av kunderna flyttat över. För att möta den ökade efterfrågan på användarstöd har kundsupporten byggts ut ytterligare, samtidigt som nya, enklare rutiner införts för ärendehantering online.

Samarbetsavtal tecknades med Riksidrottsförbundet, RF, i syfte att förenkla administrationen för idrotts-Sverige. Avtalet innebär att samtliga idrottsföreningar och förbund som är anslutna till RF erbjuds kostnadsfri tillgång till Fortnox webbaserade program för bokföring, fakturering och attest. Programmen kommer från och med andra kvartalet 2015 att finnas tillgängliga i IdrottOnline, svensk idrotts gemensamma verksamhetssystem. Drygt 18 500 föreningar och 70 specialidrottsförbund har i dag tillgång till IdrottOnline för bland annat administration, medlemsregister och kommunikation.

Fortnox årliga roadshow för redovisningskonsulter, revisorer och ekonomiansvariga genomfördes under hösten för femte året i rad. Totalt genomfördes 25 föreläsningar på 22 orter och med över 1200 deltagare, vilket är nytt rekord och en ökning med 20 procent jämfört med 2013.

I december inleddes pilottester av vår nyutvecklade reskontraservice i samarbete med ett urval av kunder. Reskontraservicen täcker hela processen från faktura, påminnelse, inkassokrav till betalningsföreläggande och långtidsbevakning. Tjänsten, som utvecklats av Nox Finans, är helt integrerad i Fortnox och är unik i sitt slag. För att kunna hantera hela processen har Nox Finans beviljats tillstånd av Datainspektionen att bedriva inkassoverksamhet. Reskontraservicen kommer att bli tillgänglig för samtliga Fortnoxanvändare under 2015.

Intäkter och resultat

Koncernredovisning

Sedan Nox Finans bildades är Fortnox AB ett moderbolag. Med hänvisning till undantagsreglerna i årsredovisningslagen 7 kap 3§ har det under kvartal ett till kvartal tre inte upprättats någon koncernredovisning. Resultatutvecklingen har istället presenterats i tabeller i kvartalsrapporterna. Fortnox kommer fortsättningsvis att presentera koncernredovisning i kvartals- och årsrapporter. För att möjliggöra jämförelse med de föregående kvartalen redovisas nedan intäkterna och resultat för både koncernen och moderbolaget.

Oktober - december 2014

Koncernen

Nettoomsättningen för perioden uppgick till 26,2 Mkr (21,1), vilket motsvarar en ökning med 24,2 procent. Rörelseresultatet uppgick till 1,9 Mkr (-0,3) och rörelsemarginalen till 7,2 procent (-1,4). Resultatet före skatt blev 1,9 Mkr (-0,2) och efter skatt till 1,6 Mkr (-0,2). Resultatet per aktie uppgick till 0,03 kr (0,0). Resultatet och marginalen påverkades av uppstartskostnader i dotterbolaget Nox Finans.

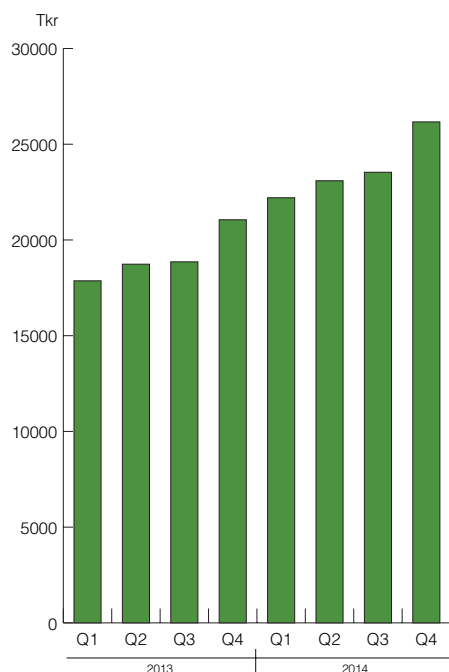
Moderbolaget

Nettoomsättningen ökade med 23,5 procent till 26,0 Mkr (21,1). Rörelseresultatet uppgick till 3,1 Mkr (-0,3) och rörelsemarginalen till 12,1 procent (-1,4). Resultatet före skatt blev 3,2 Mkr (-0,2) och efter skatt till 2,4 Mkr (-0,2). Resultatet per aktie uppgick till 0,04 kr (0,0).

Januari-december 2014

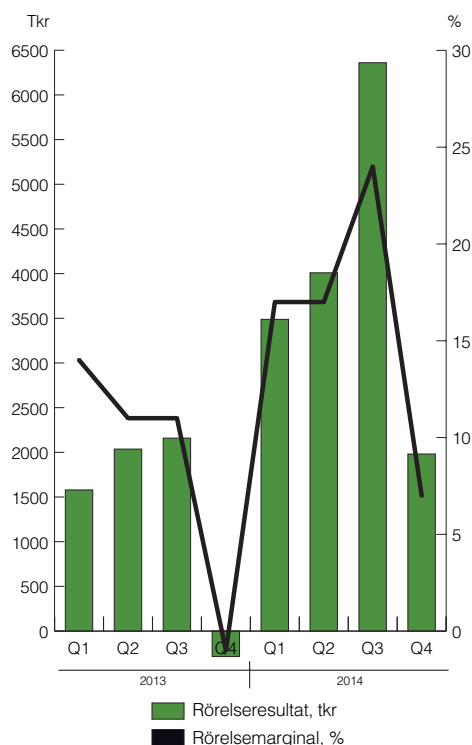


Omsättning koncernen



Omsättningsutveckling per kvartal

Rörelseresultat koncernen



Koncernen

Nettoomsättningen uppgick till 95,0 Mkr (76,5), vilket motsvarar en ökning med 24,2 procent. Rörelseresultatet uppgick till 15,6 Mkr (5,5) och rörelsemarginalen till 16,5 procent (7,2). Resultatet före skatt uppgick till 15,8 Mkr och efter skatt till 12,5 Mkr (4,5). Resultatet per aktie blev 0,21 kr (0,08). Resultatet och marginalen påverkades av uppstartkostnader i dotterbolaget Nox Finans.

Moderbolaget

Nettoomsättningen uppgick till 95,2 Mkr (76,5), vilket motsvarar en ökning med 24,4 procent. Rörelseresultatet uppgick till 18,0 Mkr (5,5) och rörelsemarginalen till 18,9 procent (7,2). Resultatet före skatt blev 18,1 Mkr (5,8) och efter skatt 14,1 Mkr (4,5). Resultatet per aktie uppgick till 0,24 kr (0,08).

Kassaflöde och finansiell ställning

Koncernens kassaflöde från den löpande verksamheten uppgick under fjärde kvartalet till 2,2 Mkr (3,4). Under 2014 var kassaflödet från den löpande verksamheten 23,0 Mkr (17,6). Koncernens likvida medel uppgick vid periodens utgång till 28,0 Mkr (28,0). De kortfristiga skulderna uppgick vid periodens slut till 45,8 Mkr (33,9). Ökningen förklaras främst av en ökning av de förutbetalda licensintäkterna. Koncernen har inga långfristiga skulder. Soliditeten uppgick till 36 procent (36). I april utbetalades aktieutdelning med 0,12 kr per aktie, totalt 7,0 Mkr.

Investeringar och avskrivningar

Koncernens investeringar för helåret 2014 uppgick till 17,9 Mkr (3,5), varav aktiverade utvecklingskostnader uppgick till 17,0 Mkr (2,9). I de aktiverade utvecklingskostnaderna ingår internt upparbetade kostnader för utvecklingsarbeten för koncernen med 9,9 Mkr (0). Under fjärde kvartalet genomfördes en nyemission i dotterbolaget Nox Finans AB om 2 Mkr, varav Fortnox andel uppgick till 1,8 Mkr vilket motsvarar företagens ägarandel om 87,9 procent. Avskrivningarna uppgick för perioden januari–december till 1,9 Mkr (1,9).

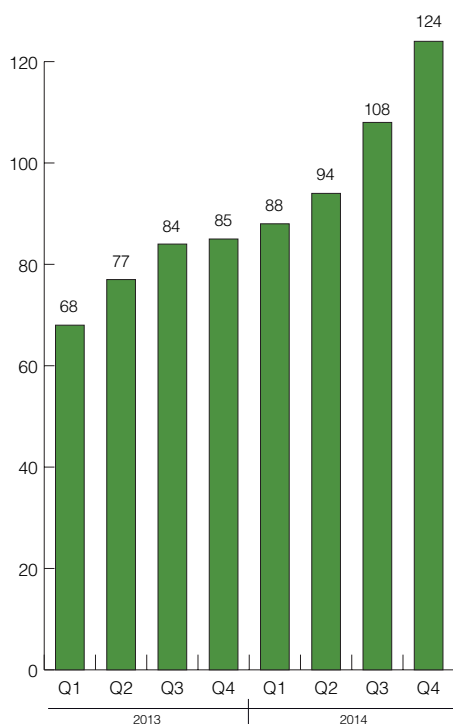
Eget kapital

Vid utgången av 2014 uppgick koncernens eget kapital till 26,2 Mkr (19,5). Aktiekapitalet var 1 168 345 kr (1 168 345 kr), fördelat på 58 417 259 aktier, envar med ett kvotvärde om 0,02 kr.

Incitamentsprogram

Vid en extra bolagsstämma den 29 oktober 2014 fattades beslut om incitamentsprogram till bolagets företagsledning genom emission av högst 470 000 teckningsoptioner till emissionskursen 2,90 kr per teckningsoption och med avvikelse från aktieägarnas företrädesrätt. Varje teckningsoption ger rätt att teckna en ny aktie i bolaget. Teckningsoptionerna kan utnyttjas genom anmälan om teckning av nya aktier under perioden från och med den 31 oktober 2017 till och med den 31 oktober 2019. Teckningskursen för aktie vid utnyttjanden av teckningsoption är 15,34 kronor, vilket motsvarar 130 procent av bolagets stängningskurs om 11,80 kronor på NGM Nordic MTF den 8 oktober 2014. Ökningen av bolagets aktiekapital kan vid fullt utnyttjande av teckningsoptionerna uppgå till högst 9 400 kronor (förutsatt nuvarande kvotvärde och att ingen omräkning skett). Dessa nya aktier utgör, vid fullt utnyttjande, cirka 0,8 procent av det totala antalet aktier och röster i bolaget. Utspändningseffekterna har beräknats som antal aktier och röster som högst kan emitteras dividerat med totala antalet aktier respektive röster i bolaget före sådan emission.

Antal anställda



Medarbetare

Antal anställda i koncernen var den 31 december 124 personer, jämfört med 85 personer samma tid föregående år. Bolaget anlitar därtöver konsulter för enskilda projekt.

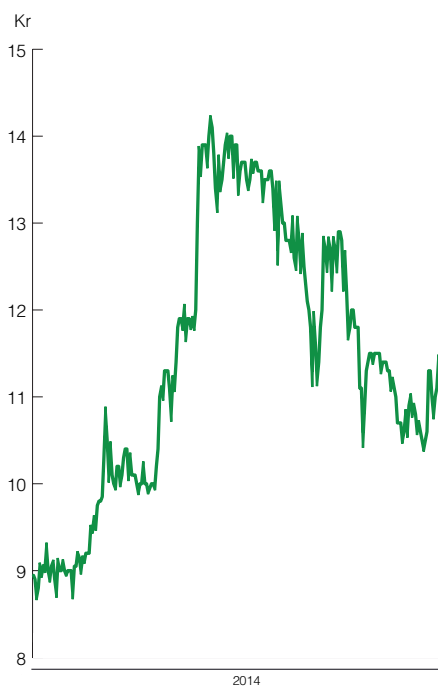
Fortnox aktie

Fortnox AB handlas på NGM Nordic MTF. Den 30 december noterades Fortnox aktie till 11,00 kr. Det motsvarade ett marknadsvärde på ca 643 Mkr. Under 2014 har aktien noterats som högst till 14,20 den 10 juni och som lägst till 8,70 kr den 7 januari.

De tio största aktieägarna per 2014-12-31

Aktieägare	Antal	%
First Kraft AB	11 846 776	20,28%
Donald Sällqvist	2 689 000	4,60%
Peder Klas-Åke Bengtsson	1 821 650	3,12%
Affärsutveckling Christer Nilsson AB, Växjö	1 585 308	2,71%
Försäkringsbolaget Avanza Pension	1 548 935	2,65%
Birger Bergström	1 507 006	2,58%
Banque Öhman S.A., Luxembourg	1 420 000	2,43%
Nordnet Pensionsförsäkring AB	1 199 981	2,05%
Netfonds ASA, NQI	1 176 047	2,01%
STJ Holding AB	1 090 909	1,87%
Övriga aktieägare	32 531 647	55,69%
Totalt	58 417 259	100,00%

Aktiekursen 2014



Redovisningsprinciper

Från och med 2014 har en förändring av principen för intäktsredovisning skett. Fakturerade licensintäkter periodiseras över avtalsperioden. Tidigare har licensintäkterna bokförts i sin helhet vid faktureringsstillfället. Som en följd av förändringen har tidigare redovisade licensintäkter för 2013 räknats om för att möjliggöra en jämförelse av intäkterna mellan åren. Från och med 2014 har även internt upparbetade kostnader för utvecklingsarbeten aktiverats och inte som tidigare enbart externt upparbetade kostnader.

Omräkning 2013

	Q4	Helår
Omsättning enligt tidigare redovisningsprincip	23 096	82 591
Effekt förändrad redovisningsprincip	-2 042	-6 078
Omsättning enligt ny redovisningsprincip	21 054	76 513
Rörelseresultat enligt tidigare redovisningsprincip	1 756	11 565
Effekt förändrad redovisningsprincip	-2 042	-6 078
Rörelseresultat enligt ny redovisningsprincip	-286	5 487
Resultat efter skatt enligt tidigare redovisningsprincip	1 415	9 206
Effekt förändrad redovisningsprincip	-1 593	-4 741
Resultat efter skatt enligt ny redovisningsprincip	-178	4 465
Resultat per aktie enligt tidigare redovisningsprincip	0,02	0,16
Effekt förändrad redovisningsprincip	-0,02	-0,08
Resultat per aktie enligt ny redovisningsprincip	0,00	0,08

Utsikter

Det finns en fortsatt stor tillväxtpotential bland såväl befintliga som potentiella kunder. Utvecklingen påskyndas av Fortnox byråpartners, som genom olika initiativ uppmuntrar sina kunder att flytta sin administration till molnet. På några års sikt bedöms marknaden för webbaserade affärssystem vara större än traditionella, lokalt installerade system.

Övrigt

Årsredovisning kommer att finnas tillgänglig senast den 17 februari på Fortnox hemsida: www.fortnox.se. Fortnox årsstämma kommer att avhållas kl 16.30 den 10 mars 2015 på Teleborgs Slott i Växjö.

Utdelning

Styrelsen har beslutat föreslå en utdelning om 0,13 kr per aktie, motsvarande 7,6 Mkr (7,0) för verksamhetsåret 2014. Utdelningen motsvarar 62 procent (157) procent av årets resultat. Styrelsens uppfattning är att den föreslagna utdelningen inte hindrar bolaget från att fullgöra sina framtida åtaganden, eller genomföra de investeringar som krävs för en fortsatt expansion. Även efter utbetald utdelning kommer bolaget att ha en stark balansräkning.

Kommande rapporttillfällen

Delårsrapport för perioden januari-mars	24 april 2015
Delårsrapport för perioden april-juni	19 augusti 2015
Delårsrapport för perioden juli -september	21 oktober 2015

Notera

Informationen är sådan som Fortnox ska offentliggöra enligt lagen om värdepappersmarknaden och/eller lagen om handel med finansiella instrument. Informationen lämnades för offentliggörande kl 13:00 den 3 februari 2015.

Rapporten har inte varit föremål för granskning av bolagets revisorer.

Växjö den 3 februari 2015
Fortnox AB (publ)

Sara Arildsson
Verkställande direktör

För ytterligare information vänligen kontakta:

Sara Arildsson, VD Fortnox AB
Te: 070-863 30 39
sara.arildsson@fortnox.se

Redovisningsprinciper

Denna delårsrapport är upprättad enligt Årsredovisningslagen.

Koncernens resultaträkning i sammandrag

belopp i kronor	1401-1412	1301-1312	1410-1412	1310-1312
Nettoomsättning	94 997 301	76 512 752	26 165 823	21 053 914
Aktiverat arbete för egen räkning	9 910 697	0	4 236 770	0
Övriga rörelseintäkter	23 763	0	23 763	0
	104 931 761	76 512 752	30 426 356	21 053 914
Rörelsens kostnader				
Köpta tjänster	-10 665 135	-10 934 043	-2 982 692	-2 698 681
Övriga externa kostnader	-22 724 309	-18 380 996	-7 345 082	-5 264 982
Personalkostnader	-54 034 141	-39 835 009	-17 703 671	-13 067 180
Avskrivningar av materiella och immateriella anläggningstillgångar	-1 865 872	-1 875 329	-512 542	-309 140
	-89 289 457	-71 025 377	-28 543 987	-21 339 983
Rörelseresultat	15 642 304	5 487 375	1 882 369	-286 069
Resultat från finansiella poster				
Ränteintäkter och liknande resultatposter	192 761	292 547	30 258	78 614
Räntekostnader och liknande resultatposter	-7 887	0	403	0
	184 874	292 547	30 661	78 614
Resultat efter finansiella poster	15 827 178	5 779 922	1 913 030	-207 455
Skatt	-3 557 484	-1 314 838	-451 278	29 634
PERIODENS RESULTAT	12 269 694	4 465 084	1 461 752	-177 821
Hänförligt till				
Moderföretagets aktieägare	12 488 741	4 465 084	1 574 531	-177 821
Minoritetsintresse	-219 047	0	-112 779	0

Koncernens balansräkning i sammandrag

belopp i kronor

14-12-31

13-12-31

TILLGÅNGAR

Anläggningstillgångar

Immateriella anläggningstillgångar

Balanserade utgifter för utvecklingsarbeten	21 622 843	5 622 991
Goodwill	1 000 000	1 600 000
	22 622 843	7 222 991

Materiella anläggningstillgångar

Inventarier	1 403 829	753 260
-------------	-----------	---------

Finansiella anläggningstillgångar

Uppskjuten skattefordran	4 994 312	8 551 796
--------------------------	-----------	-----------

Summa anläggningstillgångar	29 020 984	16 528 047
-----------------------------	------------	------------

Omsättningstillgångar

Kortfristiga fordringar

Kundfordringar	12 940 977	7 882 062
Övriga fordringar	1 649 957	25 873
Förskott till leverantör	0	10 394
Förutbetalda kostnader och upplupna intäkter	902 321	1 040 566
	15 493 255	8 958 895

Kassa och bank	28 032 059	27 976 642
----------------	------------	------------

Summa omsättningstillgångar	43 525 314	36 935 537
-----------------------------	------------	------------

SUMMA TILLGÅNGAR

72 546 298

53 463 584

Koncernens balansräkning i sammandrag

belopp i kronor

14-12-31

13-12-31

EGET KAPITAL OCH SKULDER

Eget kapital

Bundet eget kapital

Aktiekapital	1 168 345	1 168 345
	1 168 345	1 168 345

Fritt eget kapital

Överkursfond	47 019 310	47 019 310
Balanserad vinst eller förlust	-34 470 859	-33 143 872
Periodens resultat	12 488 741	4 465 084
	25 037 192	18 340 522
Eget kapital hänförligt till moderföretagets aktieägare	26 205 537	19 508 867
Minoritetsintresse	506 953	12 100
Summa eget kapital	26 712 490	19 520 967

Kortfristiga skulder

Förskott från kunder	1 324 623	814 213
Leverantörsskulder	3 395 619	2 776 256
Aktuella skatteskulder	0	0
Övriga skulder	4 900 034	3 869 840
Upplupna kostnader och förutbetalda intäkter	36 213 532	26 482 308
Summa kortfristiga skulder	45 833 808	33 942 617

SUMMA EGET KAPITAL OCH SKULDER

72 546 298 **53 463 584**

Förändring i eget kapital hänförligt till moderföretag

Ingående eget kapital	19 508 867	20 885 508
Utdelning	-7 010 071	-5 841 725
Nyemission	1 218 000	0
Periodens resultat	12 488 741	4 465 084
Utgående eget kapital	26 205 537	19 508 867

■ Förklaring till justerad Ingående balans Eget Kapital

	Aktiekapital	Fria reserver och årets resultat	Monoritet	Summa eget kapital
Eget Kapital 2013-12-31	1 168 345	38 597 838	12 100	39 778 283
Effekt av byte av redovisningsprincip av licensintäkter:				
- Justerad ingående balans 2013-01-01		-15 516 649		-15 516 649
- Justering per 2013-03-31		-1 809 691		-1 809 691
- Justering per 2013-06-30		-759 907		-759 907
- Justering per 2013-09-30		-578 074		-578 074
- Justering per 2013-12-31		-1 592 995		-1 592 995
Justerad Ingående balans 2014-01-01	1 168 345	18 340 522	12 100	19 520 967

Koncernens kassaflödesanalys

belopp i kronor

1401-1412

1301-1312

Den löpande verksamheten

Resultat efter finansiella poster	15 827 178	5 779 922
Justering för poster som inte ingår i kassaflödet	1 865 872	1 875 329
Betald skatt	0	0

Kassaflöde från den löpande verksamheten före förändring av rörelsekapital	17 693 050	7 655 251
--	------------	-----------

Kassaflöde från förändring av rörelsekapitalet

Förändring av kortfristiga fordringar	-6 669 560	15 645
Förändring av kortfristiga skulder	12 026 391	9 901 478

Kassaflöde från den löpande verksamheten	23 049 881	17 572 374
--	------------	------------

Investeringsverksamheten

Investeringar i immateriella anläggningstillgångar	-16 968 479	-2 905 987
Investeringar i materiella anläggningstillgångar	-947 814	-557 122

Kassaflöde från investeringsverksamheten	-17 916 293	-3 463 109
--	-------------	------------

Finansieringsverksamheten

Nyemission	1 931 900	12 100
Utdelning	-7 010 071	-5 841 726

Kassaflöde från finansieringsverksamheten	-5 078 171	-5 829 626
---	------------	------------

PERIODENS KASSAFLÖDE

55 417

8 279 639

Likvida medel vid periodens början

Likvida medel vid periodens början	27 976 642	19 697 003
------------------------------------	------------	------------

Likvida medel vid periodens slut	28 032 059	27 976 642
----------------------------------	------------	------------

Moderbolagets resultaträkning i sammandrag

belopp i kronor	1401-1412	1301-1312	1410-1412	1310-1312
Nettoomsättning	95 209 012	76 512 752	25 998 786	21 053 914
Aktiverat arbete för egen räkning	9 770 887	0	4 096 960	0
Övriga rörelseintäkter	24 049	0	24 049	0
	105 003 948	76 512 752	30 119 795	21 053 914
Rörelsens kostnader				
Köpta tjänster	-10 613 904	-10 934 043	-2 965 103	-2 698 681
Övriga externa kostnader	-21 281 815	-18 380 996	-6 438 932	-5 264 982
Personalkostnader	-53 274 396	-39 835 009	-17 055 218	-13 067 180
Avskrivningar av materiella och immateriella anläggningstillgångar	-1 865 872	-1 875 329	-512 542	-309 140
	-87 035 987	-71 025 377	-26 971 794	-21 339 983
Rörelseresultat	17 967 961	5 487 375	3 148 001	-286 069
Resultat från finansiella poster				
Ränteintäkter och liknande resultatposter	187 293	292 547	24 816	78 614
Räntekostnader och liknande resultatposter	-7 887	0	403	0
	179 406	292 547	25 219	78 614
Resultat efter finansiella poster	18 147 367	5 779 922	3 173 220	-207 455
Skatt	-4 067 365	-1 314 838	-727 959	29 634
PERIODENS RESULTAT	14 080 002	4 465 084	2 445 261	-177 821

Moderbolagets balansräkning i sammandrag

belopp i kronor

14-12-31

13-12-31

TILLGÅNGAR

Anläggningstillgångar

Immateriella anläggningstillgångar

Balanserade utgifter för utvecklingsarbeten	18 329 183	5 622 991
Goodwill	1 000 000	1 600 000
	19 329 183	7 222 991

Materiella anläggningstillgångar

Inventarier	1 366 029	753 260
-------------	-----------	---------

Finansiella anläggningstillgångar

Andelar i koncernföretag	5 324 000	87 900
Uppskjuten skattefordran	4 484 431	8 551 796
	9 808 431	8 639 696

Summa anläggningstillgångar	30 503 643	16 615 947
-----------------------------	-------------------	-------------------

Omsättningstillgångar

Kundfordringar	12 940 977	7 882 062
Fordringar hos koncernföretag	172 103	24 752
Övriga fordringar	1 445 346	25 873
Förskott till leverantör	0	10 394
Förutbetalda kostnader och upplupna intäkter	849 838	1 015 814
	15 408 264	8 958 895

Kassa och bank	25 793 468	27 876 642
Summa omsättningstillgångar	41 201 732	36 835 537

SUMMA TILLGÅNGAR

71 705 375 **53 451 484**

Moderbolagets balansräkning i sammandrag

belopp i kronor

14-12-31

13-12-31

EGET KAPITAL OCH SKULDER

Eget kapital

Bundet eget kapital

Aktiekapital	1 168 345	1 168 345
	1 168 345	1 168 345

Fritt eget kapital

Överkursfond	47 019 310	47 019 310
Balanserad vinst eller förlust	-34 470 859	-33 143 872
Periodens resultat	14 080 002	4 465 084
	26 628 453	18 340 522

Summa eget kapital	27 796 798	19 508 867
---------------------------	-------------------	-------------------

Kortfristiga skulder

Förskott från kunder	1 324 623	814 213
Leverantörsskulder	2 786 562	2 776 256
Aktuella skatteskulder	0	0
Övriga skulder	4 558 513	3 869 840
Upplupna kostnader och förutbetalda intäkter	35 238 879	26 482 308
Summa kortfristiga skulder	43 908 577	33 942 617

SUMMA EGET KAPITAL OCH SKULDER	71 705 375	53 451 484
---------------------------------------	-------------------	-------------------

Förändring i eget kapital

Ingående eget kapital	19 508 867	20 885 508
Utdelning	-7 010 071	-5 841 725
Nyemission	1 218 000	0
Periodens resultat	14 080 002	4 465 084
Utgående eget kapital	27 796 798	19 508 867

■ Förklaring till justerad Ingående balans Eget Kapital

	Aktiekapital	Fria reserver och årets resultat	Summa eget kapital
Eget Kapital 2013-12-31	1 168 345	38 597 838	39 766 183
Effekt av byte av redovisningsprincip av licensintäkter:			
- Justerad ingående balans 2013-01-01		-15 516 649	-15 516 649
- Justering per 2013-03-31		-1 809 691	-1 809 691
- Justering per 2013-06-30		-759 907	-759 907
- Justering per 2013-09-30		-578 074	-578 074
- Justering per 2013-12-31		-1 592 995	-1 592 995
Justerad Ingående balans 2014-01-01	1 168 345	18 340 522	19 508 867

Moderbolagets kassaflödesanalys

belopp i kronor

1401-1412

1301-1312

Den löpande verksamheten

Resultat efter finansiella poster	18 147 367	5 779 922
Justering för poster som inte ingår i kassaflödet	1 865 872	1 875 329
Förändring uppskjuten skattefordran		
Betald skatt	0	0
Kassaflöde från den löpande verksamheten före förändring av rörelsekapital	20 013 239	7 655 251

Kassaflöde från förändring av rörelsekapitalet

Förändring av kortfristiga fordringar	-6 449 369	15 645
Förändring av kortfristiga skulder	9 965 960	9 901 478
Kassaflöde från den löpande verksamheten	23 529 830	17 572 374

Investeringsverksamheten

Investeringar i immateriella anläggningstillgångar	-13 674 819	-2 905 987
Investeringar i materiella anläggningstillgångar	-910 014	-557 122
Förvärv av aktier i dotterbolag	-5 236 100	-87 900
Kassaflöde från investeringsverksamheten	-19 820 933	-3 551 009

Finansieringsverksamheten

Nyemission	1 218 000	0
Utdelning	-7 010 071	-5 841 726
Kassaflöde från finansieringsverksamheten	-5 792 071	-5 841 726

PERIODENS KASSAFLÖDE

-2 083 174

8 179 639

Likvida medel vid periodens början

Likvida medel vid periodens början	27 876 642	19 697 003
Likvida medel vid periodens slut	25 793 468	27 876 642



Fortnox AB (publ)

Box 427, 351 06 Växjö
Telefon: 0470-78 50 00
Telefax: 0470-78 50 01
E-post: info@fortnox.se
Hemsida: www.fortnox.se
Organisationsnummer: 556469-6291

Facebook: www.fortnox.se/facebook
Twitter: twitter.com/fortnoxab
Youtube: www.youtube.com/fortnoxab