

**Årsredovisning**

**för**

**Fortnox Aktiebolag**

556469-6291

Räkenskapsåret

2006

Styrelsen och verkställande direktören för Fortnox Aktiebolag får härmed avge årsredovisning för räkenskapsåret 2006.

## Förvaltningsberättelse

### Verksamhet

Bolaget bedriver utveckling och försäljning av internetbaserade programvaror för administrativa system.

Bolaget har ett helägt dotterbolag, Scandinavien PC Systems Ltd vars verksamhet är vilande.

Bolagets affärsidé bygger på att kunderna abonnerar på tjänsterna och stannar som betalande kunder under många år. Kostnaden för att skaffa en ny kund motsvarar i stort sett den intäkt kunden ger under första året. Följande år ger en kund ett betydande bidrag. Bland kunderna finns många tjänste- och tillverkande företag. Avtal har under året slutits med flera stora redovisningsbyråer.

För att få en stark tillväxt är satsning på marknadsföring och försäljning viktig. Av denna anledning har två nyemissioner gjorts under våren och ytterligare två nyemissioner med ägarspridning har gjorts under hösten.

Styrelsen har för avsikt att under våren 2007 genomföra ytterligare en nyemission inför en planerad listning av bolagets aktier.

### Flerårsöversikt

Kkr	2006	2005	2004	2003	2002
Nettoomsättning	2 049	807	977	0	120
Resultat efter finansnetto	-4 696	-3 622	-2 644	-1 017	- 261
Balansomslutning	7 911	1 203	1 123	3 253	102
Medelantal anställda	6	4	2	1	1
Soliditet (%)	67	neg	neg	49	neg

### Förslag till vinstdisposition

Styrelsen föreslår att till förfogande stående vinstmedel:

balanserad vinst	6 346 787
årets förlust	-1 359 174
	<b>4 987 613</b>

disponeras så att

genom fondemission överföres	280 836
i ny räkning överföres	4 706 777
	<b>4 987 613</b>

Bolagets resultat och ställning i övrigt framgår av efterföljande resultat- och balansräkning samt kassaflödesanalys med tilläggsupplysningar. ✓

<b>Resultaträkning</b>	<b>Not</b>	<b>2006-01-01 -2006-12-31</b>	<b>2005-01-01 -2005-12-31</b>
Nettoomsättning		2 048 656 <b>2 048 656</b>	806 619 <b>806 619</b>
<b>Rörelsens kostnader</b>			
Köpta tjänster		-793 646	-897 162
Övriga externa kostnader	1	-2 399 356	-1 310 695
Personalkostnader	2	-3 134 896	-1 880 728
Avskrivningar av materiella och immateriella anläggningstillgångar	3	-179 709 <b>-6 507 607</b>	-177 763 <b>-4 266 348</b>
<b>Rörelseresultat</b>		<b>-4 458 951</b>	<b>-3 459 729</b>
<b>Resultat från finansiella poster</b>			
Ränteintäkter		545	334
Räntekostnader och liknande resultatposter		-237 673	-162 419
<b>Resultat efter finansiella poster</b>		<b>-4 696 079</b>	<b>-3 621 814</b>
Skatt på årets resultat	4	3 336 905	0
<b>Årets resultat</b>		<b>-1 359 174</b>	<b>-3 621 814</b> <i>W</i>

<b>Balansräkning</b>	<b>Not</b>	<b>2006-12-31</b>	<b>2005-12-31</b>
<b>Tillgångar</b>			
<b>Anläggningstillgångar</b>			
<i>Immateriella anläggningstillgångar</i>			
Balanserade utgifter för datorprogram	5	220 720	326 080
<i>Materiella anläggningstillgångar</i>			
Inventarier	6	194 000	240 641
<i>Finansiella anläggningstillgångar</i>			
Andelar i koncernföretag	7	12 110	12 110
Uppskjuten skattefordran	4	3 805 103	0
		<b>3 817 213</b>	<b>12 110</b>
<b>Summa anläggningstillgångar</b>		<b>4 231 933</b>	<b>578 831</b>
<b>Omsättningstillgångar</b>			
<i>Kortfristiga fordringar</i>			
Kundfordringar		454 393	331 026
Övriga fordringar		403 753	224 215
Förutbetalda kostnader och upplupna intäkter		39 053	34 972
		<b>897 199</b>	<b>590 213</b>
Kassa och bank		2 781 555	34 278
<b>Summa omsättningstillgångar</b>		<b>3 678 754</b>	<b>624 491</b>
<b>Summa tillgångar</b>		<b>7 910 687</b>	<b>1 203 322</b> <i>N</i>

<b>Balansräkning</b>	<b>Not</b>	<b>2006-12-31</b>	<b>2005-12-31</b>
<b>Eget kapital och skulder</b>			
<b>Eget kapital</b>	8		
<i>Bundet eget kapital</i>			
Aktiekapital		260 836	153 900
Reservfond		0	1 442 670
Pågående nyemission		20 000	0
		<b>280 836</b>	<b>1 596 570</b>
<i>Fritt eget kapital</i>			
Överkursfond		8 004 721	0
Pågående nyemission		3 165 280	0
Balanserat resultat		-4 823 214	-2 644 070
Årets resultat		-1 359 174	-3 621 814
		<b>4 987 613</b>	<b>-6 265 884</b>
<b>Summa eget kapital</b>		<b>5 268 449</b>	<b>-4 669 314</b>
<b>Långfristiga skulder</b>			
Skulder till kreditinstitut		0	200 000
Övriga skulder		0	2 692 563
		<b>0</b>	<b>2 892 563</b>
<b>Kortfristiga skulder</b>			
Checkräkningskredit	9	209 696	290 240
Förskott från kunder		5 806	2 847
Leverantörsskulder		891 444	1 263 972
Aktuella skatteskulder		0	101 481
Övriga skulder		526 832	262 523
Upplupna kostnader och förutbetalda intäkter		1 008 460	1 059 010
		<b>2 642 238</b>	<b>2 980 073</b>
<b>Summa eget kapital och skulder</b>		<b>7 910 687</b>	<b>1 203 322</b>
<b>Ställda säkerheter</b>	10	1 250 000	1 250 000
<b>Ansvarsförbindelser</b>		Inga	Inga ✓

		2006-01-01 -2006-12-31	2005-01-01 -2005-12-31
<b>Kassaflödesanalys</b>	<b>Not</b>		
<b>Den löpande verksamheten</b>			
Resultat efter finansiella poster		-4 696 079	-3 621 814
Justeringar för poster som inte ingår i kassaflödet, m.m.	11	179 709	177 763
Betald skatt		-102 163	101 481
<b>Kassaflöde från den löpande verksamheten före förändringar av rörelsekapital</b>		<b>-4 618 533</b>	<b>-3 342 570</b>
<b>Kassaflöde från förändringar i rörelsekapitalet</b>			
Förändring av kortfristiga fordringar		-306 304	-172 044
Förändring av kortfristiga skulder		-155 809	1 254 239
<b>Kassaflöde från den löpande verksamheten</b>		<b>-5 080 646</b>	<b>-2 260 375</b>
<b>Investeringsverksamheten</b>			
Investeringar i materiella anläggningstillgångar		-27 708	-80 735
<b>Kassaflöde från investeringsverksamheten</b>		<b>-27 708</b>	<b>-80 735</b>
<b>Finansieringsverksamheten</b>			
Nyemission		10 828 739	0
Förändring av skuld		-2 973 107	2 346 229
<b>Kassaflöde från finansieringsverksamheten</b>		<b>7 855 632</b>	<b>2 346 229</b>
<b>Årets kassaflöde</b>		<b>2 747 278</b>	<b>5 119</b>
<b>Likvida medel vid årets början</b>			
Likvida medel vid årets början		34 278	29 159
<b>Likvida medel vid årets slut</b>		<b>2 781 556</b>	<b>34 278</b>

## Tilläggsupplysningar

### Redovisnings- och värderingsprinciper

Årsredovisningen har upprättats enligt årsredovisningslagen och Bokföringsnämndens allmänna råd.

Principerna är oförändrade jämfört med föregående år.

BFNAR 2001:1 tillämpas, vilket innebär att uppskjuten skatt redovisas avseende alla temporära skillnader mellan redovisade och skattemässiga värden på tillgångar och skulder. Skattevärdet av outnyttjade underskottsavdrag aktiveras endast i den mån det är sannolikt att dessa kommer att medföra lägre skatteutbetalningar i framtiden.

Fordringar har upptagits till de belopp varmed de beräknas inflyta.

Övriga tillgångar och skulder har upptagits till anskaffningsvärden där inget annat anges.

Periodisering av inkomster och utgifter har skett enligt god redovisningssed.

Företaget är ett moderföretag men med hänvisning till undantagsreglerna i årsredovisningslagen 7 kap. 3 § upprättas ingen koncernredovisning.

## Noter

### 1 Arvode och kostnadsersättning

Med revisionsuppdrag avses granskning av årsredovisningen och bokföringen samt styrelsens och verkställande direktörens förvaltning, övriga arbetsuppgifter som det ankommer på bolagets revisor att utföra samt rådgivning eller annat biträde som föranleds av iakttagelser vid sådan granskning eller genomförandet av sådana övriga arbetsuppgifter. Allt annat är andra uppdrag.

	2006	2005
Andersson & Co		
Revisionsuppdrag	36 004	23 630
Andra uppdrag	32 434	22 043
	<b>68 438</b>	<b>45 673</b>

### 2 Anställda och personalkostnader

	2006	2005
<b>Medelantalet anställda</b>		
Kvinnor	1	1
Män	5	3
	<b>6</b>	<b>4</b>
<b>Löner, ersättningar och sociala kostnader</b>		
Löner och andra ersättningar till övriga anställda	2 203 692	1 322 466
Pensionskostnader till övriga anställda	146 269	36 065
Övriga sociala kostnader	713 259	403 444
	<b>3 063 220</b>	<b>1 761 975</b>

### 3 Avskrivningar

Anläggningstillgångar skrivs av enligt plan över den förväntade nyttjandeperioden med hänsyn till väsentligt restvärde. Följande avskrivningsprocent tillämpas:

<b>Immateriella anläggningstillgångar</b>	
Balanserade utgifter för datorprogram	20 %
<b>Materiella anläggningstillgångar</b>	
Inventarier	20 %

### 4 Skatt på årets resultat

	2006	2005
Uppskjuten skatt	3 336 905	0

Uppskjuten skatt avser skattevärdet av outnyttjade underskottsavdrag. På grund av osäkerhet kring värdet på underskottsavdragen tidigare år har posten ej redovisats tidigare. I och med de lyckade emissionerna som genomförts under 2006 som säkerställer att kapital finns till marknadsföringsaktiviteter under 2007 samt god kundtillströmning under senare delen av året bedöms det fulla värdet av såväl tidigare års underskott som årets underskott kunna utnyttjas.

Uppskjuten skattefordran innefattar utöver den uppskjutna skatten enligt ovan även skatteeffekten av poster som redovisas mot eget kapital med 468 198 kr.

### 5 Balanserade utgifter för datorprogram

	2006-12-31	2005-12-31
<b>Akkumulerade anskaffningsvärden</b>		
Ingående anskaffningsvärde	526 800	526 800
<b>Utgående ackumulerade anskaffningsvärden</b>	<b>526 800</b>	<b>526 800</b>
<b>Akkumulerade avskrivningar</b>		
Ingående avskrivningar	-200 720	-95 360
Årets avskrivningar	-105 360	-105 360
<b>Utgående ackumulerade avskrivningar</b>	<b>-306 080</b>	<b>-200 720</b>
<b>Utgående redovisat värde</b>	<b>220 720</b>	<b>326 080</b>

### 6 Inventarier

	2006-12-31	2005-12-31
<b>Akkumulerade anskaffningsvärden</b>		
Ingående anskaffningsvärde	393 640	312 905
Inköp	27 708	80 735
<b>Utgående ackumulerade anskaffningsvärden</b>	<b>421 348</b>	<b>393 640</b>
<b>Akkumulerade avskrivningar</b>		
Ingående avskrivningar	-152 999	-80 596
Årets avskrivningar	-74 349	-72 403
<b>Utgående ackumulerade avskrivningar</b>	<b>-227 348</b>	<b>-152 999</b>
<b>Utgående redovisat värde</b>	<b>194 000</b>	<b>240 641</b>

W



## 7 Specifikation andelar i koncernföretag

	Kapital- andel	Rösträtts- andel	Antal andelar	Bokfört värde
Scandinavian PC System Ltd	100%	100%	2	12 110 12 110

Uppgifter om organisationsnummer och säte:

	Org.nr	Säte
Scandinavian PC System Ltd	2215426	Coventry

## 8 Förändring av eget kapital

Antal A-aktier: 26 083 600 st

	Aktiekapital	Överkurs- fond	Reservfond	Balanserat resultat	Årets resultat
Belopp vid årets ingång	153 900		1 442 670	-2 644 070	-3 621 814
Nyemission	106 936	8 793 939			
Disposition enligt beslut av årets årsstämma:			-1 442 670	-2 179 144	3 621 814
Pågående nyemission	20 000	3 580 000			
Emissionskostnader		-1 203 938			
Årets resultat					-1 359 174
<b>Belopp vid årets utgång</b>	<b>280 836</b>	<b>11 170 001</b>	<b>0</b>	<b>-4 823 214</b>	<b>-1 359 174</b>

## 9 Checkräkningskredit

	2006-12-31	2005-12-31
Beviljad kredit	300 000	300 000
Utnyttjad kredit	209 696	290 240


## 10 Ställda säkerheter

	2006-12-31	2005-12-31
<b>För skulder till kreditinstitut:</b>		
Företagsinteckningar	1 250 000	1 250 000


## 11 Justering för poster som inte ingår i kassaflödet

	2006	2005
Avskrivningar	179 709	177 763 <i>w</i>


Växjö den 10 januari 2007



Gunnar Johansson  
Ordförande



Donald Sällqvist



Jan Almeby  
Verkställande direktör

### Revisorspåteckning

Min revisionsberättelse avviker från standardutformningen och har lämnats den 12 januari 2007.



Roger Bringhed  
Auktoriserad revisor

## Revisionsberättelse

Till årsstämman i Fortnox Aktiebolag

Org.nr 556469-6291

Jag har granskat årsredovisningen och bokföringen samt styrelsens och verkställande direktörens förvaltning i Fortnox Aktiebolag för räkenskapsåret 2006. Det är styrelsen och verkställande direktören som har ansvaret för räkenskapshandlingarna och förvaltningen och för att årsredovisningslagen tillämpas vid upprättandet av årsredovisningen. Mitt ansvar är att uttala mig om årsredovisningen och förvaltningen på grundval av min revision.

Revisionen har utförts i enlighet med god revisionssed i Sverige. Det innebär att jag planerat och genomfört revisionen för att med hög men inte absolut säkerhet försäkra mig om att årsredovisningen inte innehåller väsentliga felaktigheter. En revision innefattar att granska ett urval av underlagen för belopp och annan information i räkenskapshandlingarna. I en revision ingår också att pröva redovisningsprinciperna och styrelsens och verkställande direktörens tillämpning av dem samt att bedöma de betydelsefulla uppskattningar som styrelsen och verkställande direktören gjort när de upprättat årsredovisningen samt att utvärdera den samlade informationen i årsredovisningen. Som underlag för mitt uttalande om ansvarsfrihet har jag granskat väsentliga beslut, åtgärder och förhållanden i bolaget för att kunna bedöma om någon styrelseledamot eller verkställande direktören är ersättningsskyldig mot bolaget. Jag har även granskat om någon styrelseledamot eller verkställande direktören på annat sätt har handlat i strid med aktiebolagslagen, årsredovisningslagen eller bolagsordningen. Jag anser att min revision ger mig rimlig grund för mina uttalanden nedan.

Årsredovisningen har upprättats i enlighet med årsredovisningslagen och ger en rättvisande bild av bolagets resultat och ställning i enlighet med god redovisningssed i Sverige. Förvaltningsberättelsen är förenlig med årsredovisningens övriga delar.

Jag tillstyrker att årsstämman fastställer resultaträkningen och balansräkningen, disponerar vinsten enligt förslaget i förvaltningsberättelsen och beviljar styrelsens ledamöter och verkställande direktören ansvarsfrihet för räkenskapsåret.

*Vid ett flertal tillfällen under räkenskapsåret har skatter och avgifter inte betalats i rätt tid. Försummelserna har inte medfört någon skada för bolaget, utöver dröjsmålsräntor.*

Växjö den 12 januari 2007



Roger Bringhed  
Auktoriserad revisor