



FORTNOX

Småföretagens bästa vän

Delårsrapport Q3 juli - september 2018


Sammanfattning av Fortnoxkoncernen för tredje kvartalet 2018 (jämfört med samma period föregående år).

- » Nettoomsättningen för koncernen ökade med 37,8 procent till 95,7 Mkr (69,4 Mkr).
- » Rörelseresultatet uppgick till 32,4 Mkr (22,0 Mkr) vilket motsvarar en rörelsemarginal på 33,9 procent (31,7 procent).
- » Moderbolaget redovisar en rörelsemarginal om 35,9 procent (33,5 procent).
- » Resultatet efter skatt uppgick till 25,0 Mkr (17,2 Mkr).
- » Resultatet per aktie uppgick till 0,42 kr (0,29 kr).

Januari - september 2018

(jämfört med samma period föregående år).

- » Nettoomsättningen för koncernen ökade med 37,2 procent till 267,2 Mkr (194,8 Mkr).
- » Rörelseresultatet uppgick till 73,4 Mkr (50,6 Mkr) vilket motsvarar en rörelsemarginal på 27,5 procent (26,0 procent).
- » Moderbolaget redovisar en rörelsemarginal om 30,6 procent (27,9 procent).
- » I resultatet samma period föregående år ingår royaltyersättning om 4,0 Mkr. Exklusive denna uppgick rörelsemarginalen samma period föregående år i koncernen till 24,4 procent och i moderbolaget till 26,1 procent.
- » Resultatet efter skatt uppgick till 56,1 Mkr (39,4 Mkr).
- » Resultatet per aktie uppgick till 0,94 kr (0,66 kr).





Fortnox erbjuder en molnbaserad plattform så att småföretagare och redovisningsbyråer kan sköta ekonomi och administration på ett effektivt sätt. Plattformen är marknadsledande i Sverige. Den ger också kunderna tillgång till finansiella tjänster och företagsförsäkringar. Fortnox grundades 2001 och har huvudkontor i Växjö. Aktien är noterad på NGM Nordic MTF. För ytterligare information se www.fortnox.se.



VD-kommentar

Starkt resultat och en god utveckling tredje kvartalet

Stabil efterfrågan på Fortnox molnbaserade produkter och en fortsatt god kundtillströmning bidrar till ett förbättrat rörelseresultat och högre nettoomsättning under tredje kvartalet, jämfört med samma period föregående år.

Koncernens nettoomsättning ökade med 37,8 procent till 95,7 Mkr. Rörelseresultatet uppgick till 32,4 Mkr, jämfört med 22,0 Mkr samma period förra året. Detta gav en rörelsemarginal om 33,9 procent. Vi har en stabil kundtillströmning och det totala antalet kunder var under tredje kvartalet fler än samma period föregående år. Det ekonomiska utfallet för tredje kvartalet innebär att Fortnox överträffar sina finansiella mål för perioden.

Det finns många orsaker till det starka resultatet. Kunderna representerar ett snitt av hela Sverige, och finns i alla olika branscher, från lantbrukare och butiker till advokat- och redovisningsbyråer. Våra ekonomiprogram passar i princip alla företag och verksamheter. Det innebär att marknaden för programmen är stark och att efterfrågan är stabil. Den mångsidiga och jämna representationen bland våra kunder är på flera sätt också ett kvitto på att programmen är relevanta och håller hög kvalitet. Även vår starka närvaro i redovisningsbyrå-branschen är ett mått på detta.

Våra kunder väljer också i allt högre utsträckning att använda fler av Fortnox program, vilket innebär att den genomsnittliga månadsintäkten per kund ökar. Det är ett tecken på att den digitala mognaden ökar i branschen, men visar också att vårt erbjudande är attraktivt.

Stark konjunktur bidrar till tillväxt

Den senaste statistiken från Konjunkturinstitutet visar på en stark ekonomi och företagens samlade syn på rådande efterfrågeläge är fortsatt stark. Det går bra för Sveriges småföretag, och den Småföretagarbarometer som publicerades i somras av Företagarna, Swedbank och Sparbankernas Riksförbund visar att sju av tio företag ser goda möjligheter att expandera. Den visar också att företagen räknar med fortsatt god lönsamhet. Småföretagarna lyfter dock också fram att de främsta hindren för fortsatt tillväxt är svårigheterna med att hitta lämplig kompetens, samt tuff konkurrens från exempelvis nya försäljningskanaler.

I den utvecklingen ser vi att företagets behov av att ställa om till en mer digitaliserad verksamhet ökar. En enklare och mer automatiserad administration är en viktig grund för att kunna effektivisera och utveckla sin verksamhet.

En ökad digitalisering av verksamheter kan också vara en motkraft mot den koncentration av resurser och kompetens till storstadsområdena som urbaniseringen medför. Detta kan i viss mån bidra till en jämnare tillgång på kompetens.

Lanseringar för att möta småföretagens behov

Under kvartalet lanserade Fortnox ett samarbete med digitalpost-företaget Kivra, för en lösning där digital post integreras direkt in i ekonomisystemet. Det innebär ett stort steg mot ett helt automatiserat erbjudande till småföretagare och redovisningsbyråerna, vilket ger ytterligare möjligheter att effektivisera verksamheten - och en ännu enklare vardag för företagaren.

Vi lanserade också ett nytt byråpaket som erbjudande till byråbranschen. Det är en samarbetsplattform som våra byråpartners blir uppgraderade till. På så sätt tillgängliggör vi tydligare alla de funktioner och lösningar som finns i vår produkt Digital Byrå, en av branschens absolut bästa lösningar. Det underlättar än mer för full kontroll och närmare samarbete mellan byrån och dess kund, och bidrar därmed till en högre effektiviseringsgrad för byråer och deras kunder.

Det är också glädjande att utvecklingen av Fortnox Försäkringar, som lanserades i juni, går bra och har fått sina första kunder. Vi utvecklar verksamheten enligt plan, och det kommer kontinuerligt nya erbjudanden inom försäkringar från Fortnox.

Även Fortnox Finans gör ett starkt tredje kvartal med en nettoomsättning på 15,6 Mkr och en rörelsemarginal på 27,1 procent.

Starkt stöd för digital transformation

Jag vill gärna också belysa den viktiga insats som görs från våra support- och utbildningsteam varje dag. I den digitala förändringsresa som Sveriges småföretagare står mitt i är detta en nyckelfaktor för att kunna transformera och vara med i utvecklingen på ett konkurrenskraftigt sätt. Och den utvecklingen kommer inte att avstanna. Den kommer att rulla vidare med oförminskad kraft, och det är helt enkelt en överlevnadsfråga för Sveriges småföretagare att digitalisera.

Därför är det med stolthet jag kan säga, att Fortnox är med och möjliggör den utvecklingen för småföretagare och redovisningsbyråer. Det är så vi tillsammans skapar framtiden i Sverige.

Nils Carlsson

Verkställande direktör

Verksamheten perioden juli - september

Koncernens nettoomsättning ökade med 37,8 procent till 95,7 Mkr, jämfört med 69,4 Mkr samma period 2017.

Rörelseresultatet uppgick till 32,4 Mkr, jämfört med 22,0 Mkr samma period föregående år. Det innebär att rörelsemarginalen ökade från 31,7 procent till 33,9 procent, jämfört med samma period föregående år.

Den genomsnittliga intäkten per kund har även under tredje kvartalet utvecklats positivt. Per den 30 september 2018 var den genomsnittliga månadsintäkten per kund* 129 kr, jämfört med 120 kr samma period föregående år.

Moderbolaget hade en särskilt stark utveckling under tredje kvartalet, med en rörelsemarginal om 35,9 procent. Även Fortnox Finans visade en lönsam tillväxt. Dotterbolaget har ett tydligt fokus på tillväxt genom att erbjuda finansiella tjänster till Fortnox stora kundbas. Nettoomsättningen har fortsatt att öka. Rörelsemarginalen under tredje kvartalet uppgick till 27,1 procent, jämfört med 20,2 procent samma period föregående år. Fortnox Försäkringar, som startade 25 juli 2017, breddade under tredje kvartalet sitt försäkringserbjudande genom att vända sig till fler branscher, och har kommit igång med sin försäljning.

Under tredje kvartalet ökade kundstocken med 11 000 nya företag, vilket innebär att Fortnox hade totalt 244 000 kunder per den 30 september 2018. Det är en ökning med 27,7 procent jämfört med samma period föregående år då Fortnox hade 191 000 kunder.

Den stabila kundtillväxten i kombination med lojala kunder och en marknad som mognar i den digitala utvecklingen allt mer innebär att orderstocken** ökade ytterligare. Vid periodens slut uppgick den till 264 Mkr jämfört med 201 Mkr samma period förra året.

För att möta den ökande efterfrågan och agera långsiktigt i enlighet med tillväxten, ökade Fortnox personalstyrkan ytterligare under kvartalet. I de rekryteringsprocesser som pågått under perioden har det funnits ett bra inflöde av kandidater till utannonserade tjänster. Fortnox har även fortsättningsvis behov att rekrytera fler medarbetare. Byggnationen av de nya lokaler som Fortnox tecknat hyresavtal för, framskrider enligt plan.

Lanseringar för ökad enkelhet

I september lanserades det nya byråpaketet för redovisningsbyråerna med fokus på förenklat samarbete mellan byrån och dess kund. Här ingår nyheter som dokumentinlämning och kommunikationsfunktion i verktyget, program för lönehantering samt en app som förenklar attester för byråns kund.

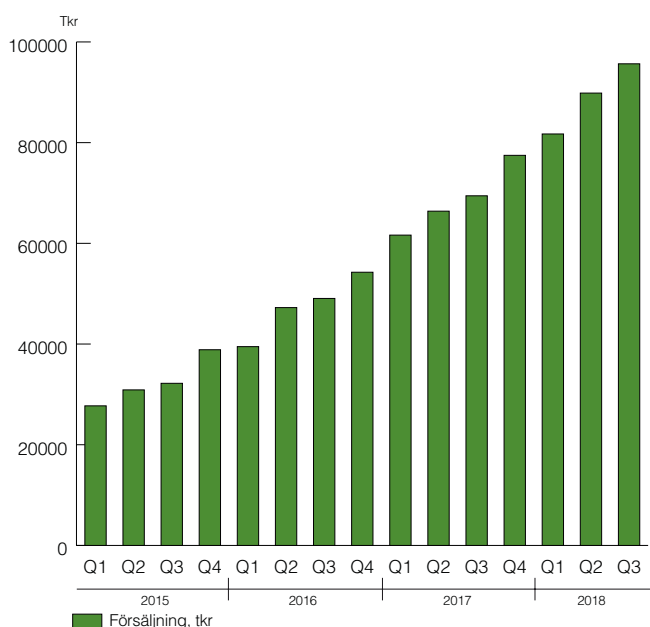
Ytterligare en nyhet under kvartalet var lanseringen av inloggning via Bank ID.

Under kvartalet lanserade också Fortnox ett samarbete med digitalpostföretaget Kivra, som innebär en lösning där digital post integreras direkt in i ekonomisystemet och företagaren slipper ta emot och lägga in fakturor och underlag manuellt. Det underlättar därmed administrationen för företagare ytterligare.

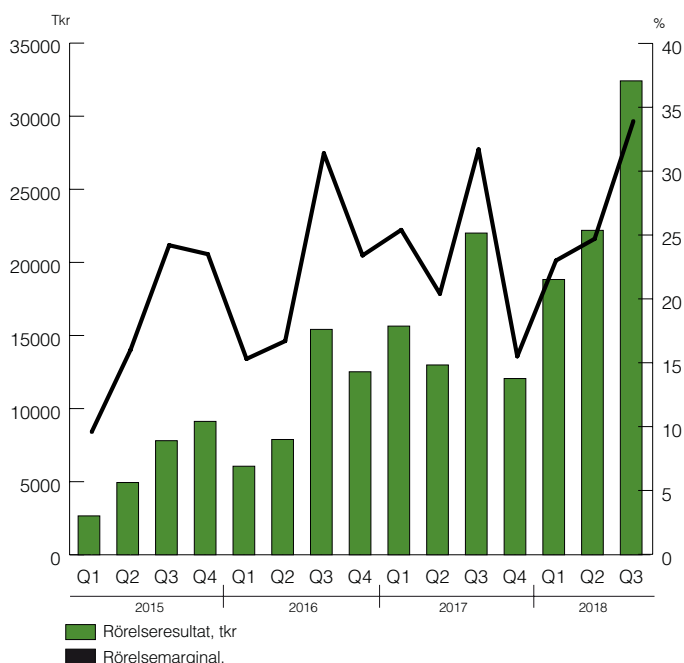
* Genomsnittlig intäkt per kund och månad beräknas genom att dividera nettoomsättningen (exklusive engångsintäkter) med antalet kunder. För att undvika säsongsvariationer har Fortnox valt att redovisa genomsnittliga intäkter per kund på rullande 12-månadersperioder.

** Orderstocken definieras som kommande tolv månaders fakturering om inga nya kunder tillkommer eller några uppsägningar sker.

Omsättning koncernen



Rörelseresultat koncernen



Intäkter och resultat

Juli - september 2018

Koncernen

Nettoomsättningen ökade med 37,8 procent till 95,7 Mkr (69,4 Mkr). Rörelseresultatet uppgick till 32,4 Mkr (22,0 Mkr). Det motsvarar en rörelsemarginal på 33,9 procent (31,7 procent).

Resultatet före skatt blev 32,4 Mkr (22,0 Mkr). Resultatet efter skatt uppgick till 25,0 Mkr (17,2 Mkr) och resultatet per aktie uppgick till 0,42 kr (0,29 kr).

Moderbolaget

Nettoomsättningen ökade med 40,6 procent till 82,3 Mkr (58,6 Mkr). Rörelseresultatet uppgick till 29,5 Mkr (19,6 Mkr) och rörelsemarginalen till 35,9 procent (33,5 procent).

Resultatet före skatt blev 29,5 Mkr (19,6 Mkr) och efter skatt till 23,0 Mkr (15,3 Mkr). Resultatet per aktie uppgick till 0,39 kr (0,26 kr).

Januari - september 2018

Koncernen

Nettoomsättningen ökade med 37,2 procent till 267,2 Mkr (194,8 Mkr). Rörelseresultatet uppgick till 73,4 Mkr (50,6 Mkr). Det motsvarar en rörelsemarginal på 27,5 procent (26,0 procent).

Resultatet före skatt blev 73,3 Mkr (50,6 Mkr). Resultatet efter skatt uppgick till 56,1 Mkr (39,4 Mkr) och resultatet per aktie uppgick till 0,94 kr (0,66 kr).

I resultatet samma period föregående år ingår royaltyersättning om 4,0 Mkr. Exklusive royaltyersättningen uppgick nettoomsättningen samma period föregående år till 190,8 Mkr, och rörelseresultatet till 46,6 Mkr, vilket motsvarar en rörelsemarginal på 24,4 procent.

Moderbolaget

Nettoomsättningen ökade med 36,5 procent till 229,4 Mkr (168,1 Mkr). Rörelseresultatet uppgick till 70,3 Mkr (46,8 Mkr) och rörelsemarginalen till 30,6 procent (27,9 procent).

Resultatet före skatt blev 70,1 Mkr (46,8 Mkr) och efter skatt till 54,6 Mkr (36,4 Mkr). Resultatet per aktie uppgick till 0,91 kr (0,61 kr).

I resultatet samma period föregående år ingår royaltyersättning om 4,0 Mkr. Exklusive royaltyersättningen uppgick nettoomsättningen samma period föregående år till 164,1 Mkr och rörelseresultatet till 42,8 Mkr, vilket motsvarar en rörelsemarginal på 26,1 procent.

Kassaflöde och finansiell ställning

Koncernens kassaflöde från den löpande verksamheten uppgick under kvartalet till 23,1 Mkr (20,3 Mkr). Koncernens likvida medel uppgick vid periodens utgång till 163,1 Mkr (91,9 Mkr). 12 Mkr av likvida medel är pantsatta som säkerhet för upptagen checkkredit i Fortnox Finans.

De kortfristiga skulderna uppgick vid periodens slut till 222,2 Mkr (156,8 Mkr). Klientmedel i dotterbolaget Fortnox Finans ingår i kortfristiga skulder med 21,5 Mkr (21,4 Mkr).

De kortfristiga fordringarna uppgick vid periodens slut till 93,2 Mkr (52,3 Mkr).

Koncernen har inga långfristiga skulder. Soliditeten uppgick till 39,0 procent (35,7 procent).

Den utnyttjade checkkrediten om 44,0 Mkr (23,4 Mkr) har tidigare år re-

dovisats netto mot Kassa och bank i koncernens balansräkning. Från och med 2018 redovisas checkkrediten bland Kortfristiga skulder och som likvida medel i Kassa och bank, i så väl aktuell period som i jämförelseperioderna. Detta påverkar räknenskaperna med en ökad balansomslutning och således minskad soliditet.

Koncernens kassaflödesanalys påverkas också genom att de likvida medel som tidigare nettoredovisats mot checkkrediten nu ingår för respektive period i Likvida medel vid periodens början likväl som i Likvida medel vid periodens slut, samt som förändring av Checkräkningskredit under Finansieringsverksamheten.

Investeringar och avskrivningar

Under kvartalet uppgick koncernens investeringar i materiella och immateriella anläggningstillgångar till 6,6 Mkr (7,6 Mkr). Balanserade uppgifter för utvecklingsarbeten svarade för 6,4 Mkr (7,4 Mkr). I balanserade uppgifter för utvecklingsarbeten ingår internt upparbetade kostnader för utvecklingsarbeten med 3,8 Mkr (3,8 Mkr). Under kvartalet ingår nedskrivningar av egenupparbetade immateriella tillgångar om 2,4 Mkr.

Av- och nedskrivningarna uppgick under tredje kvartalet till 8,2 Mkr (3,7 Mkr).

Eget kapital

Vid utgången av perioden uppgick koncernens eget kapital till 142,3 Mkr (87,0 Mkr). Aktiekapitalet var 1 194 306 kr (1 186 306 kr), fördelat på 59 715 293 aktier, envar med ett kvotvärde om 0,02 kr.

Medarbetare

För att möta den efterfrågan och tillväxtpotential som finns på marknaden måste Fortnox löpande rekrytera nyckelkompetens.

Per den 30 september hade koncernen totalt 242 medarbetare. Det motsvarar en ökning med 14,7 procent jämfört med samma period föregående år då koncernen hade 211 medarbetare.

Bolaget anlitar därtöver konsulter för enskilda projekt.

Fortnox aktie

Fortnox AB handlas på NGM Nordic MTF. Den 29 september noterades Fortnox aktie till 78,00 kr. Det motsvarade ett marknadsvärde på ca 4 657,8 Mkr. Under kvartalet har aktien noterats som högst till 84,50 den 10 juli och som lägst till 65,00 kr den 27 augusti.

De tio största aktieägarna per den 28 september 2018

Aktieägare	Antal	%
FIRST KRAFT AB	12 220 659	20,50%
SWEDBANK ROBUR NY TEKNIK BTI	4 196 741	7,00%
SPILTAN TOTAL	2 314 065	3,90%
BENGTSOON, PEDER KLAS-ÅKE	1 767 075	3,00%
CBNY-NORGES BANK	1 660 000	2,80%
BNY MELLON SA/NV (FORMER BNY), W8IMY	1 642 281	2,80%
FÖRSÄKRINGSAKTIEBOLAGET, AVANZA PENSION	1 640 704	2,80%
RBC INVESTOR SERVICES BANK S.A., W8IMY (W.P.R)	1 465 601	2,50%
STATE STREET BANK & TRUST COM., BOSTON	1 369 306	2,30%
SEB MICRO CAP FUND SICAV-SIF	1 111 181	1,90%
Övriga aktieägare	30 327 680	50,80%
Totalt	59 715 293	100%

Fortnox frigör tid för kunden

Fortnox kundtillväxt beror på flera saker. I grunden finns dock samma viktiga faktor; Fortnox frigör tid. Genom automatiserade flöden och helt molnbaserade tjänster förenklar Fortnox de grundläggande ekonomiska processerna för sina kunder, oavsett vilken verksamhet de driver.

Camilla Skoog, Chief Sales Officer på Fortnox, förklarar:

- Ekonomiadministration kan låta enkelt, men utan rätt verktyg kan det lätt äta upp mycket tid. Tid, som företagen självklart hellre ägnar åt sin kärnverksamhet. Och det är därför de väljer Fortnox. Många företag som går från att använda en installerad programvara till en molnbaserad får lite av en uppenbarelse. Jag ser fall där man gått från 200 manuella verifieringar varje månad till tio.

Genom att använda Fortnox molnbaserade plattform slipper företagarna besväret med installation, uppdateringar och

säkerhetskopiering - det sköts automatiskt. De blir också oberoende av fysisk placering, och kan arbeta var de vill.

Ytterligare en stor fördel för kunderna är alla de integrationer de får tillgång till tack vare Fortnox öppna API. Integrationerna innebär att skräddarsydda branschsystem kan kopplas ihop med Fortnox och samverka, för att på så sätt skapa ännu längre helautomatiska kedjor. AI-utvecklingen har bara börjat, men den kommer att växa och generera mycket affärsnytta för kunderna.

Med tidsbesparing, energi och kreativitet som kan frigöras till kärnverksamhet kan kunderna utveckla verksamheten än mer.

- Tillsammans med våra kunder växer vi in i framtiden. Det är en hisnande resa som jag vet att vi har alla förutsättningar att lyckas med, säger Camilla Skoog.



Camilla Skoog
Chief Sales Officer

Kunder och marknad

Fortnox 244 000 kunder finns huvudsakligen bland företag med upp till 20 anställda samt redovisningsbyråer i Sverige. Antalet kunder har ökat med 11 000 under perioden, och med 53 000 jämfört med samma period föregående år. Det motsvarar en ökning med 27,7 procent jämfört med samma period förra året. Spridningen inom branscher är relativt jämnt fördelad mellan olika verksamhetsgrenar.

Den goda konjunkturen har fortsatt under tredje kvartalet, och detta har även haft gynnsamma effekter på Fortnox marknad. Även trenden med en ökad digitalisering fortsätter att påverka marknaden och kunderna. Företagens förmåga att skapa synlighet och efterfrågan i takt med förändrat och allt mer digitalt beteende hos konsumenter är avgörande för fortsatt tillväxt. I denna utveckling är Fortnox erbjudande en viktig framgångsfaktor.

Fortnox ligger i framkant med sin utveckling, där satsningar på automatisering och AI står i fokus, för att kunna erbjuda de mest framtidsinriktade och effektiva produkterna. Samtidigt har Fortnox en stadig förankring i dagens förutsättningar och de utmaningar kunderna står inför. Fortnox erbjuder bland annat användarstöd, support och utbildning i befintliga program för att stödja kunderna i deras digitala transformation.

Utsikter

Givet de förutsättningar som råder i kringliggande ekonomi, och med den marknadsutveckling vi ser, har Fortnox fortsatt goda framtidsutsikter och en stark förmåga att växa. Fortnox utveckling av produkter och erbjudanden ligger väl i linje med behov och ökande efterfrågan från befintliga och nya kunder.

För att möta efterfrågan kommer Fortnox genomföra ytterligare investeringar för ökad automatisering för småföretagare. Förutom att vidareutveckla kärnverksamheten breddas erbjudandet ytterligare via Fortnox Finans och nya dotterbolaget Fortnox Försäkringar.

Fortnox kommer även att fortsätta rekrytera nya medarbetare under innevarande år för att säkerställa tillgång till den nyckelkompetens som behövs för att möta kundernas efterfrågan.

Mot bakgrund av ovanstående kommer Fortnox att fortsätta visa lönsam tillväxt enligt uppsatta finansiella mål.

Finansiell kalender

Publicering av bokslutskommuniké 2018	13 februari 2019
Årsstämma	27 mars 2019
Publicering av kvartalsrapport 1	24 april 2019
Publicering av kvartalsrapport 2	22 augusti 2019
Publicering av kvartalsrapport 3	24 oktober 2019

Väsentliga händelser efter rapportperiodens utgång

Inga väsentliga händelser har rapporterats efter periodens utgång.

Notera

Denna information är sådan som Fortnox AB är skyldigt att offentliggöra enligt EU:s marknadsmissbruksförordning och lagen om värdepappersmarknaden. Informationen lämnades, genom nedanstående persons försorg, för offentliggörande den 24 oktober 2018 kl. 08.30.

Rapporten har inte varit föremål för granskning av bolagets revisorer.

Växjö, den 24 oktober 2018

Fortnox AB (publ)
Nils Carlsson

För ytterligare information vänligen kontakta:

Nils Carlsson, Verkställande direktör
Tel: 076-644 77 00, nils.carlsson@fortnox.se

Redovisningsprinciper

Denna delårsrapport är upprättad enligt Årsredovisningslagen.

Den utnyttjade checkkrediten har tidigare redovisats netto mot Kassa och bank i koncernens balansräkning. Från och med 2018 redovisas checkkrediten bland Kortfristiga skulder och motsvarande belopp som likvida medel i Kassa och bank, i så väl aktuell period som i jämförelseperioderna. Detta påverkar räkenskaperna med en ökad balansomslutning och således minskad soliditet. Koncernens kassaflödesanalys påverkas också genom att de likvida medel som tidigare nettoredovisats mot checkkrediten nu ingår för respektive period i Likvida medel vid periodens början likväl som i Likvida medel vid periodens slut, samt som förändring av Checkräkningskredit under Finansieringsverksamheten.

Koncernens resultaträkning i sammandrag

belopp i Tkr	1801-1809	1701-1709	1807-1809	1707-1709	1701-1712
Nettoomsättning	267 218	194 774	95 655	69 441	272 250
Aktiverat arbete för egen räkning	13 703	12 970	3 807	3 847	18 125
Övriga rörelseintäkter	5 389	5 951	2 095	1 429	9 049
	286 311	213 695	101 558	74 717	299 424
Rörelsens kostnader					
Köpta tjänster	-44 337	-28 793	-15 395	-10 388	-43 894
Övriga externa kostnader	-40 043	-39 952	-13 291	-11 990	-57 305
Personalkostnader	-109 738	-84 133	-32 230	-26 611	-117 217
Avskrivningar och nedskrivningar av materiella och immateriella anläggningstillgångar	-18 752	-10 184	-8 224	-3 721	-18 315
	-212 870	-163 062	-69 140	-52 711	-236 731
Rörelseresultat	73 440	50 633	32 417	22 006	62 693
Resultat från finansiella poster					
Ränteintäkter och liknande resultatposter	15	15	6	0	11
Räntekostnader och liknande resultatposter	-140	-14	-16	-3	-13
	-125	1	-10	-3	-3
Resultat efter finansiella poster	73 316	50 634	32 407	22 004	62 690
Skatt	-17 246	-11 246	-7 436	-4 846	-13 933
PERIODENS RESULTAT	56 070	39 388	24 971	17 158	48 757
Hänförligt till					
Moderföretagets aktieägare	56 070	39 313	24 971	17 158	48 682
Innehav utan bestämmande inflytande	0	75	0	0	75

Koncernens balansräkning i sammandrag

belopp i Tkr	18-09-30	17-09-30	17-12-31
TILLGÅNGAR			
Anläggningstillgångar			
Immateriella anläggningstillgångar			
Balanserade utgifter för utvecklingsarbeten	80 867	70 891	73 742
Licenser	285	475	428
	81 152	71 366	74 169
Materiella anläggningstillgångar			
Inventarier	5 609	6 095	6 670
Finansiella anläggningstillgångar			
Uppskjuten skattefordran	0	736	224
Summa anläggningstillgångar	86 761	78 197	81 063
Omsättningstillgångar			
Kortfristiga fordringar			
Kundfordringar	39 491	24 954	27 893
Kundfordringar factoring	49 160	25 327	23 208
Övriga fordringar	193	294	6 853
Förutbetalda kostnader och upplupna intäkter	4 317	1 677	1 833
	93 161	52 253	59 786
Kassa och bank			
Kassa och bank	163 079	91 937	114 437
Redovisningsmedel	21 478	21 403	92 745
	184 557	113 339	207 182
Summa omsättningstillgångar	277 718	165 592	266 968
SUMMA TILLGÅNGAR	364 479	243 789	348 032

Koncernens balansräkning i sammandrag

belopp i Tkr	18-09-30	17-09-30	17-12-31
EGET KAPITAL OCH SKULDER			
Eget kapital			
Aktiekapital	1 194	1 186	1 192
Övrigt tillskjutet kapital	87 286	80 595	85 267
Annat eget kapital inklusive periodens resultat	53 772	5 250	12 619
Eget kapital hänförligt till moderföretagets aktieägare	142 253	87 031	99 079
Innehav utan bestämmande inflytande			
Summa Eget kapital	142 253	87 031	99 079
Kortfristiga skulder			
Checkräkningskredit	44 000	23 428	24 894
Leverantörsskulder	12 687	10 647	13 767
Aktuella skatteskulder	21 269	17 924	20 459
Övriga skulder	30 096	24 699	100 469
Upplupna kostnader och förutbetalda intäkter	114 175	80 060	89 363
Summa kortfristiga skulder	222 227	156 758	248 953
SUMMA EGET KAPITAL OCH SKULDER	364 479	243 789	348 032

Förändring i eget kapital hänförligt till moderföretagets aktieägare	1801-1809	1701-1709	1701-0712
Ingående eget kapital	99 079	57 550	57 550
Utdelning	-14 916	-11 683	-11 683
Nyemission	1 457	0	4 679
Teckningsoptioner	564	620	620
Periodens resultat	56 070	39 388	48 757
Förvärv del av minoritet	0	1 157	-843
Utgående eget kapital	142 253	87 031	99 079

Koncernens kassaflödesanalys

belopp i Tkr

	1801-1809	1701-1709	1807-1809	1707-1709	1701-1712
Den löpande verksamheten					
Resultat efter finansiella poster	73 316	50 634	32 407	22 004	62 690
Justering för poster som inte ingår i kassaflödet	18 752	10 184	8 224	3 721	18 315
Betald skatt	-17 246	-11 246	-7 436	-4 846	-13 933
Kassaflöde från den löpande verksamheten före förändring av rörelsekapital	74 822	49 572	33 195	20 879	67 072
Förändring av rörelsekapitalet					
Förändring av kortfristiga fordringar	-33 151	-16 349	-15 193	-11 653	-23 581
Förändring av kortfristiga skulder	25 435	28 752	5 117	11 068	48 349
Kassaflöde från den löpande verksamheten	67 105	61 975	23 120	20 294	91 840
Investeringsverksamheten					
Investeringar i immateriella anläggningstillgångar	-24 428	-22 748	-6 427	-7 424	-33 251
Investeringar i materiella anläggningstillgångar	-246	-5 045	-169	-195	-6 051
Kassaflöde från investeringsverksamheten	-24 674	-27 793	-6 596	-7 619	-39 302
Finansieringsverksamheten					
Checkräkningskredit	19 106	7 646	4 934	1 867	9 112
Nyemission	1 457	0	767	0	4 679
Teckningsoptioner	564	620	0	0	620
Utdelning	-14 916	-11 683	0	0	-11 683
Förvärv av andelar utan bestämmande inflytande	0	0	0	0	-2 000
Kassaflöde från finansieringsverksamheten	6 210	-3 418	5 701	1 867	727
PERIODENS KASSAFLÖDE	48 642	30 765	22 225	14 542	53 266
Likvida medel vid periodens början	114 437	61 172	140 854	77 395	61 172
Likvida medel vid periodens slut	163 079	91 937	163 079	91 937	114 437

Moderbolagets resultaträkning i sammandrag

belopp i Tkr	1801-1809	1701-1709	1807-1809	1707-1709	1701-1712
Nettoomsättning	229 358	168 058	82 350	58 589	232 785
Aktiverat arbete för egen räkning	13 147	12 884	3 547	3 847	18 039
Övriga rörelseintäkter	1 067	684	447	60	2 290
	243 571	181 626	86 343	62 496	253 114
Rörelsens kostnader					
Köpta tjänster	-27 673	-17 866	-9 911	-6 057	-28 679
Övriga externa kostnader	-38 116	-35 127	-12 937	-10 978	-50 087
Personalkostnader	-90 948	-73 253	-26 524	-22 684	-101 832
Avskrivningar och nedskrivningar av materiella och immateriella anläggningstillgångar	-16 578	-8 562	-7 448	-3 143	-16 081
	-173 315	-134 809	-56 820	-42 861	-196 679
Rörelseresultat	70 256	46 817	29 523	19 635	56 436
Resultat från finansiella poster					
Ränteintäkter och liknande resultatposter	15	0	6	0	11
Räntekostnader och liknande resultatposter	-122	-11	-9	-10	-11
	-107	-11	-3	-10	0
Resultat efter finansiella poster	70 148	46 806	29 520	19 625	56 436
Skatt	-15 521	-10 393	-6 506	-4 324	-12 545
PERIODENS RESULTAT	54 627	36 412	23 013	15 301	43 891

Moderbolagets balansräkning i sammandrag

belopp i Tkr	18-09-30	17-09-30	17-12-31
TILLGÅNGAR			
Anläggningstillgångar			
Immateriella anläggningstillgångar			
Balanserade utgifter för utvecklingsarbeten	71 618	62 595	65 372
Materiella anläggningstillgångar			
Inventarier	5 480	5 971	6 540
Finansiella anläggningstillgångar			
Andelar i koncernföretag	62 945	56 275	58 275
Andra långfristiga fordringar koncernen	515	0	0
	63 460	56 275	58 275
Summa anläggningstillgångar	140 557	124 840	130 186
Omsättningstillgångar			
Kortfristiga fordringar			
Kundfordringar	34 747	24 475	27 332
Fordringar hos koncernföretag	871	26	884
Övriga fordringar	177	257	6 837
Förutbetalda kostnader och upplupna intäkter	3 822	873	1 456
	39 617	25 631	36 509
Kassa och bank	138 798	79 857	94 328
Summa omsättningstillgångar	178 414	105 488	130 836
SUMMA TILLGÅNGAR	318 971	230 328	261 023

Moderbolagets balansräkning i sammandrag

belopp i Tkr

18-09-30

17-09-30

17-12-31

EGET KAPITAL OCH SKULDER

Eget kapital

Bundet eget kapital

Aktiekapital	1 194	1 186	1 192
Fond för utvecklingsutgifter	55 984	11 988	44 130
	57 178	13 174	45 323

Fritt eget kapital

Överkursfond	87 286	80 595	85 267
Balanserat resultat	-21 957	-6 935	-39 077
Periodens resultat	54 627	36 412	43 891
	119 957	110 072	90 081

177 135

123 246

135 403

Kortfristiga skulder

Leverantörsskulder	9 521	8 329	11 268
Skulder till koncernföretag	971	0	0
Aktuella skatteskulder	19 174	17 643	20 091
Övriga skulder	9 745	8 368	10 399
Upplupna kostnader och förutbetalda intäkter	102 426	72 757	83 862
	141 837	107 097	125 619

SUMMA EGET KAPITAL OCH SKULDER

318 971

230 344

261 023

Förändring i eget kapital

1801-1809

1701-1709

1701-1712

Ingående eget kapital	135 403	66 287	66 287
Utdelning	-14 916	-11 683	-11 683
Förvärv av minoritetsandelar genom nyemitterade aktier	0	31 611	31 611
Nyemission	1 457	0	4 679
Teckningsoptioner	564	620	620
Periodens resultat	54 627	36 412	43 891
Utgående eget kapital	177 135	123 246	135 403

Moderbolagets kassaflödesanalys

belopp i Tkr	1801-1806	1701-1709	1804-1806	1704-1706	1701-1712
Den löpande verksamheten					
Resultat efter finansiella poster	70 148	46 806	29 520	19 634	56 436
Justering för poster som inte ingår i kassaflödet	16 578	8 562	7 448	3 143	16 081
Betald skatt	-15 521	-10 393	-6 506	-4 324	-12 545
Kassaflöde från den löpande verksamheten före förändring av rörelsekapital	71 205	44 975	30 462	18 453	59 972
Förändring av rörelsekapitalet					
Förändring av kortfristiga fordringar	-3 623	-6 146	-4 819	-6 256	-17 024
Förändring av kortfristiga skulder	16 217	23 763	2 987	11 353	42 301
Kassaflöde från den löpande verksamheten	83 799	62 592	28 629	23 550	85 249
Investeringsverksamheten					
Investeringar i finansiella anläggningstillgångar	-4 671	-50	-1 333	0	-2 050
Investeringar i immateriella anläggningstillgångar	-21 541	-20 632	-5 343	-6 723	-30 504
Investeringar i materiella anläggningstillgångar	-222	-4 931	-169	-181	-5 924
Kassaflöde från investeringsverksamheten	-26 434	-25 613	-6 845	-6 904	-38 478
Finansieringsverksamheten					
Nyemission	1 457	0	767	0	4 679
Teckningsoptioner	564	620	0	0	620
Utdelning	-14 916	-11 683	0	0	-11 683
Kassaflöde från finansieringsverksamheten	-12 896	-11 064	767	0	-6 385
PERIODENS KASSAFLÖDE	44 470	25 915	22 552	16 646	40 386
Likvida medel vid periodens början	94 328	53 942	116 246	63 212	53 942
Likvida medel vid periodens slut	138 798	79 857	138 798	79 857	94 328



Fortnox erbjuder en molnbaserad plattform så att småföretagare och redovisningsbyråer kan sköta ekonomi och administration på ett effektivt sätt. Plattformen är marknadsledande i Sverige. Den ger också kunderna tillgång till finansiella tjänster och företagsförsäkringar. Fortnox grundades 2001 och har huvudkontor i Växjö. Aktien är noterad på NGM Nordic MTF.

För ytterligare information se www.fortnox.se.



Fortnox AB (publ)

Box 427, 351 06 Växjö
Telefon: 0470-78 50 00
Telefax: 0470-78 50 01
E-post: info@fortnox.se
Hemsida: www.fortnox.se
Organisationsnummer: 556469-6291

Facebook: www.fortnox.se/facebook
Twitter: twitter.com/fortnoxab
Youtube: www.youtube.com/fortnoxab