

## Delårsrapport Januari-mars 2020

(Siffror inom parentes avser utfall under motsvarande period föregående år.)


### Första kvartalet 2020

- Nettoomsättningen uppgick till 160,7 (113,5) Mkr, en ökning med 41,7 procent.
- Rörelseresultatet uppgick till 53,2 (32,2) Mkr, vilket motsvarar en rörelsemarginal om 33,1 (28,4) procent.
- Resultatet efter skatt uppgick till 41,0 (25,0) Mkr.
- Resultatet per aktie efter utspädning uppgick till 0,68 (0,41) kr.

### Väsentliga händelser under första kvartalet

- Fortnox AB:s styrelse har beslutat att frivilligt tillämpa International Financial Reporting Standards (IFRS), såsom de har antagits av EU, i koncernens finansiella rapporter från den 1 januari 2020. Alla jämförelsebelopp i denna delårsrapport är omräknade till IFRS om inget annat anges. En beskrivning av övergången till IFRS, dess effekter på Koncernens resultat och finansiella ställning, presenteras i not 4.
- Det första kvartalet präglades av den pågående coronapandemin. Den extraordinära situationen har påverkat alla, såväl kunder som partners och medarbetare, om än på olika sätt. Fortnox vidtog tidigt åtgärder för att bidra till begränsad smittspridning och möjliggöra fortsatt verksamhetsdrift i så hög utsträckning som möjligt. Åtgärderna har fallit väl ut och bolagets verksamhet har varit i full gång under hela perioden. Bolaget har inte sett några direkta effekter på resultat eller finansiell ställning. En viss tendens till en något svagare tillväxt avseende tilläggstjänster har dock kunnat skönjas i slutet av kvartalet. Företagsledningen utvärderar kontinuerligt eventuell påverkan av coronapandemin på Fortnox resultat och finansiella ställning.

Finansiell information (Koncernen)	Jan-mar 2020	Jan-mar 2019	Jan-dec 2019	Jan-dec 2018
Nettoomsättning (Mkr)	160,7	113,5	532,1	374,4
EBIT (Mkr)	53,2	32,2	172,8	102,7
EBIT-marginal	33,1%	28,4%	32,5%	27,4%
Resultat per aktie, efter utspädning (kr)	0,68	0,41	2,22	1,30
Kassaflöde från den löpande verksamheten (Mkr)	17,9	40,5	195,8	115,2
Rörelsekapital vid periodens slut (Mkr)	162,3	66,8	164,5	64,0

 Fortnox erbjuder en molnbaserad plattform så att småföretagare och redovisningsbyråer kan sköta ekonomi och administration på ett effektivt sätt. Plattformen är marknadsledande i Sverige. Den ger också kunderna tillgång till olika finansiella tjänster och företagsförsäkringar. Fortnox grundades 2001 och har huvudkontor i Växjö. Aktien är noterad på NGM Nordic SME. För ytterligare information se [www.fortnox.se](http://www.fortnox.se).

## Nettoomsättning och resultat första kvartalet

Nettoomsättningen uppgick till 160,7 (113,5) Mkr, en ökning med 41,7 (38,8) procent.

Rörelsens kostnader uppgick till 110,6 (83,8) Mkr.

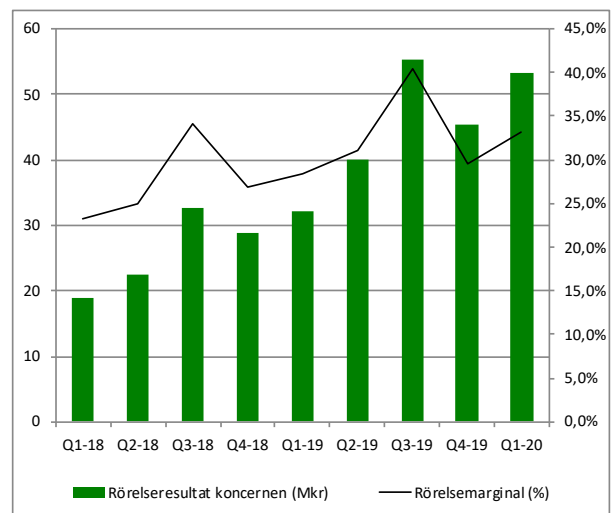
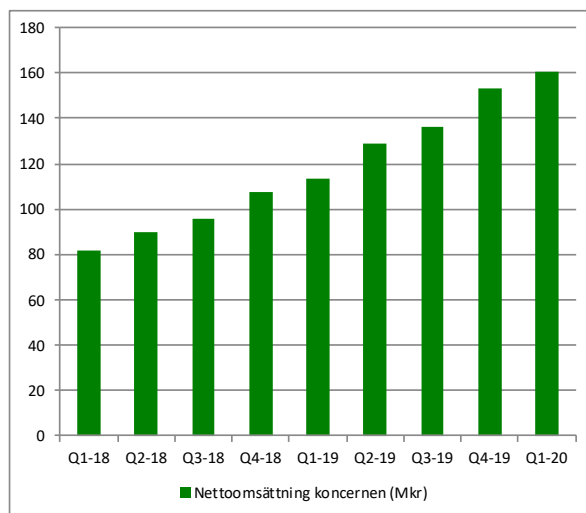
Rörelseresultatet uppgick till 53,2 (32,2) Mkr, motsvarande en rörelsemarginal om 33,1 (28,4) procent.

Vid periodens slut uppgick antalet kunder till 328 000 (273 000), vilket är en ökning med 20 (24) procent.

ARR<sup>1)</sup> (Annual Recurring Revenue eller årligen återkommande intäkter) uppgick till 479 (367) Mkr.

ARPC<sup>2)</sup> (Average Reveue Per Customer eller genomsnittlig intäkt per kund och månad) uppgick till 160 (137) kr.

Nettoomsättning och resultat	Fortnox AB	Fortnox Finans AB	Fortnox Försäkring AB	Koncernen
Nettoomsättning (Mkr)	141,6 (99,1)	23,1 (16,9)	0,2 (0,0)	<b>160,7 (113,5)</b>
EBIT (Mkr)	49,4 (30,5)	5,5 (3,2)	-2,2 (-1,7)	<b>53,2 (32,2)</b>



1) Årligen återkommande intäkter (Annual Recurring Revenue) beräknas genom att multiplicera MRR med 12. MRR (Monthly Recurring Revenue eller månatliga återkommande intäkter) definieras som ingående värdet av kommande månads intäkt avseende abonnemangstjänster.

2) Genomsnittlig intäkt per kund (Average Revenue Per Customer) och månad beräknas genom att dividera nettoomsättningen (exklusive engångsintäkter) med antalet kunder vid månadens slut. För att undvika säsongvariationer har Fortnox valt att redovisa ARPC baserat på rullande 12-månadersperioder.

## Investeringar första kvartalet

Koncernens investeringar i materiella och immateriella anläggningstillgångar uppgick till 15,5 (10,4) Mkr.

Balanserade utgifter för utvecklingsarbeten svarade för 15,4 (10,4) Mkr. I balanserade utgifter för utvecklingsarbeten ingår internt upparbetade kostnader för utvecklingsarbeten med 7,9 (5,8) Mkr.

Av- och nedskrivningarna av materiella och immateriella anläggningstillgångar uppgick till 14,5 (11,3) Mkr.

## Kassaflöde och finansiell ställning första kvartalet

Koncernens kassaflöde från den löpande verksamheten uppgick till 17,9 (40,5) Mkr. Ökningen av kortfristiga fordringar har under perioden minskat kassaflödet med 50,7 (15,8) Mkr.

Koncernens likvida medel uppgick vid periodens slut till 265,6 (222,2) Mkr.

Den utnyttjade checkräkningskrediterna uppgick vid periodens slut till 0 (46,0) Mkr.

De kortfristiga fordringarna uppgick vid periodens slut till 189,1 (108,3) Mkr. De kortfristiga skulderna uppgick till 292,4 (263,8) Mkr.

Koncernens rörelsekapital uppgick till 162,3 (66,8) Mkr.

De långfristiga skulderna utgörs enbart av leasingskuld och uppgick till 156,2 (52,6) Mkr.

Soliditeten uppgick till 39,3 (34,9) procent.

## Personal

Antalet anställda uppgick vid periodens slut till 352 (274). Därutöver anlitar bolaget externa konsulter för enskilda projekt.

Antalet anställda vid periodens slut	Fortnox AB	Fortnox Finans AB	Fortnox Försäkring AB	Koncernen
Antalet anställda	294 (228)	50 (40)	8 (6)	352 (274)

## Moderbolaget första kvartalet

Moderbolagets intäkter utgörs främst av abonnemangstjänster inom ekonomiadministration.

Moderbolagets nettoomsättning för det första kvartalet uppgick till 141,6 (99,1) Mkr, en ökning med 42,8 (41,7) procent.

Rörelseresultatet uppgick till 49,4 (30,5) Mkr. Rörelsemarginalen för perioden var 34,9 (30,8) procent. Resultatet efter skatt uppgick till 37,1 (22,6) Mkr och resultatet per aktie efter utspädning uppgick till 0,61 (0,37) kr.

Moderbolagets investeringar i materiella anläggningstillgångar uppgick till 0,1 (0,0) Mkr och investeringar i immateriella anläggningstillgångar uppgick till 12,8 (9,1) Mkr.

Rörelsekapitalet uppgick vid periodens slut till 137,7 (50,9) Mkr.

## Väsentliga risker och osäkerhetsfaktorer

Bolaget är i sin verksamhet utsatt för vissa risker som kan påverka resultatet eller den finansiella ställningen i mindre eller större omfattning. Dessa kan indelas i bransch- och verksamhetsrelaterade risker samt finansiella risker. Ledningens generella syn på de risker som verksamheten kan komma att påverkas av beskrivs i den senast publicerade årsredovisningen. För en detaljerad beskrivning av riskbilden avseende koncernen och moderbolaget hänvisas till Fortnox årsredovisning för 2019, sidan 52.

Till detta ska läggas den situation som uppstått i och med coronapandemin. Även om bolaget, som beskrivet under Väsentliga händelser under första kvartalet på sidan 1, inte i dagsläget ser några direkta effekter på resultatet, följer bolagets ledning utvecklingen löpande.

Eftersom bolagets intäkter till största del är abonnemangsbaserade, är de relativt stabila. En risk som skulle föreligga för bolaget är av mer övergripande och långsiktig karaktär och rör utvecklingen av den ekonomiska situationen för företagen i Sverige dvs om denna skulle försämrats ytterligare under en mer långtgående period.

## Transaktioner med närstående

Koncernen har under perioden haft transaktioner med ArtOn24 AB avseende lokalhyra, vilka uppgick till 4,3 (2,7) Mkr. Styrelseledamoten Olof Hallrup kontrollerar ArtOn 24 och, via First Kraft AB, ca 21 (21) procent av rösterna i Fortnox AB.

I övrigt har inga transaktioner ägt rum mellan koncernen respektive moderbolaget och närstående som väsentligen påverkat koncernens eller moderbolagets ställning och resultat.

Transaktioner med närstående är prissatta på marknadsmässiga villkor.

## Väsentliga händelser efter delårsperiodens utgång

Inga väsentliga händelser har rapporterats efter periodens utgång.

Samma tendenser bolaget sett i slutet av kvartalet avseende coronapandemin har fortsatt efter kvartalets utgång.

## Aktier och aktiekapital

Vid periodens slut uppgick koncernens eget kapital till 290,8 (169,4) Mkr.

Aktiekapitalet uppgick till 1,2 (1,2) Mkr, fördelat på 59 785 293 (59 735 293) aktier (kvotvärde 0,02 kr).

	31 mar 2020	31 mar 2019	31 dec 2019	31 dec 2018
Antalet utestående aktier vid periodens slut	59 785 293	59 735 293	59 785 293	59 715 293
Aktiekurs vid periodens slut (kr)	164,0	94,0	168,0	66,8

Fortnox AB handlas på NGM Nordic SME sedan den 14 maj 2007.

De tio största aktieägarna per 2020-03-31 framgår av nedan tabell:

<b>Aktieägare</b>	<b>Antal aktier</b>	<b>Andel, %</b>
FIRST KRAFT AB	12 578 071	21,04
STATE STREET BANK AND TRUST CO, W9	6 950 880	11,63
SWEDBANK ROBUR NY TEKNIK BTI	3 239 267	5,42
BNY MELLON SA/NV (FORMER BNY), W8IMY	2 472 047	4,13
MORGAN STANLEY & CO INTL PLC, W8IMY	2 276 021	3,81
BNY MELLON NA (FORMER MELLON), W9	1 514 128	2,53
BENGTSSON, PEDER KLAS-ÅKE	1 440 500	2,41
SPILTAN AKTIEFOND TOTAL	1 428 515	2,39
FÖRSÄKRINGSAKTIEBOLAGET, AVANZA PENSION	1 213 178	2,03
CBNY-NORGES BANK	967 800	1,62
Övriga	25 704 886	42,99
<b>Totalt</b>	<b>59 785 293</b>	<b>100,0</b>

## Finansiell kalender

- Delårsrapport januari-juni 2020 20 augusti 2020
- Delårsrapport januari-september 2020 22 oktober 2020

Finansiella rapporter, pressmeddelanden och annan information finns tillgängliga från offentliggörandet på Fortnox webbplats [www.fortnox.se](http://www.fortnox.se).

## Offentliggörande

Denna information är sådan information som Fortnox AB (publ) är skyldigt att offentliggöra enligt EU:s marknadsmissbruksförordning (MAR). Informationen lämnades, genom nedanstående kontaktpersons försorg, för offentliggörande den 28 april 2020 klockan 08:30 CET.

Denna delårsrapport har inte varit föremål för granskning av bolagets revisorer.

Växjö den 28 april 2020

Fortnox AB (publ)  
Tommy Eklund

För ytterligare information vänligen kontakta:  
Tommy Eklund, VD och Koncernchef  
Tel: + 46 (0) 72-369 73 50  
[tommy.eklund@fortnox.se](mailto:tommy.eklund@fortnox.se)

## Rapport över resultat och övrigt totalresultat för koncernen i sammandrag

Tkr	Jan–mar 2020	Jan–mar 2019	Jan–mar 2018	Jan–dec 2019	Jan–dec 2018
Nettoomsättning	160 722	113 464	81 721	532 084	374 379
Övriga rörelseintäkter	3 106	2 479	1 824	13 201	8 309
<b>Summa rörelsens intäkter</b>	<b>163 828</b>	<b>115 943</b>	<b>83 546</b>	<b>545 285</b>	<b>382 689</b>
Aktiverat arbete för egen räkning	7 900	5 791	4 798	23 574	18 872
Köpta tjänster	-23 887	-19 855	-13 890	-81 570	-62 296
Övriga externa kostnader	-18 238	-14 866	-10 689	-76 286	-51 225
Personalkostnader	-61 876	-43 489	-37 550	-194 783	-150 473
Avskrivningar och nedskrivningar av mtrl och immtrl anläggningstillgångar	-14 547	-11 348	-7 243	-43 400	-34 867
<b>Summa rörelsens kostnader</b>	<b>-110 648</b>	<b>-83 766</b>	<b>-64 575</b>	<b>-372 465</b>	<b>-279 989</b>
<b>Rörelseresultat</b>	<b>53 181</b>	<b>32 177</b>	<b>18 971</b>	<b>172 820</b>	<b>102 700</b>
Finansiella poster	-879	-261	-270	-1 099	-1 222
<b>Resultat före skatt</b>	<b>52 302</b>	<b>31 916</b>	<b>18 700</b>	<b>171 721</b>	<b>101 477</b>
Skatt	-11 348	-6 866	-4 410	-37 073	-22 990
<b>Periodens resultat</b>	<b>40 954</b>	<b>25 049</b>	<b>14 291</b>	<b>134 648</b>	<b>78 488</b>
<b>Övrigt totalresultat</b>					
Övrigt totalresultat	0	0	0	0	0
<b>Periodens totalresultat</b>	<b>40 954</b>	<b>25 049</b>	<b>14 291</b>	<b>134 648</b>	<b>78 488</b>
<b>Resultat per aktie</b>					
– före utspädning, kr	0,69	0,42	0,24	2,25	1,32
– efter utspädning, kr	0,68	0,41	0,24	2,22	1,30
<b>Genomsnittligt antal utestående aktier</b>					
– före utspädning, tusental	59 785	59 720	59 633	59 758	59 673
– efter utspädning, tusental	60 542	60 535	60 235	60 540	60 437

## Rapport över finansiell ställning för koncernen i sammandrag

Tkr	31 mar 2020	31 mar 2019	31 mar 2018	31 dec 2019	31 dec 2018	1 jan 2018
<b>Tillgångar</b>						
Immateriella anläggningstillgångar	103 203	86 531	78 641	96 658	84 270	74 169
Materiella anläggningstillgångar	6 535	5 205	6 253	6 988	5 649	6 670
Nyttjanderättstillgångar	174 298	63 391	67 202	56 611	64 716	69 409
Uppskjutna skattefordringar	699	130	29	555	110	224
<b>Summa anläggningstillgångar</b>	<b>284 735</b>	<b>155 257</b>	<b>152 124</b>	<b>160 812</b>	<b>154 746</b>	<b>150 473</b>
Kundfordringar	65 720	44 872	32 687	36 958	38 508	27 893
Kundfordringar factoring	74 550	55 062	30 124	78 926	47 951	23 208
Förutbetalda kostnader och upplupna intäkter	12 035	7 880	1 451	10 507	5 858	1 050
Övriga fordringar	36 773	510	230	20 627	222	6 853
Likvida medel	265 579	222 222	115 931	267 067	197 516	114 437
<b>Summa omsättningstillgångar</b>	<b>454 657</b>	<b>330 545</b>	<b>180 423</b>	<b>414 086</b>	<b>290 055</b>	<b>173 441</b>
<b>Summa tillgångar</b>	<b>739 392</b>	<b>485 802</b>	<b>332 547</b>	<b>574 898</b>	<b>444 801</b>	<b>323 914</b>
<b>Eget kapital</b>						
Aktiekapital	1 196	1 195	1 193	1 196	1 194	1 192
Övrigt tillskjutet kapital	88 639	87 873	85 957	88 639	87 567	85 267
Balanserade vinstmedel inkl. periodens resultat	200 992	80 333	11 993	189 931	76 191	12 619
<b>Summa eget kapital</b>	<b>290 827</b>	<b>169 401</b>	<b>99 143</b>	<b>279 766</b>	<b>164 952</b>	<b>99 079</b>
<b>Skulder</b>						
Leasingskuld	156 170	52 610	57 249	45 545	53 781	59 318
<b>Summa långfristiga skulder</b>	<b>156 170</b>	<b>52 610</b>	<b>57 249</b>	<b>45 545</b>	<b>53 781</b>	<b>59 318</b>
Kortfristiga räntebärande skulder	0	46 047	32 458	0	49 064	24 894
Leasingskuld	18 666	10 374	9 301	10 958	10 422	9 309
Leverantörsskulder	14 824	10 990	11 492	19 381	14 154	13 767
Skatteskulder	29 924	18 435	12 933	37 752	24 661	20 459
Upplupna kostnader och förutbetalda intäkter	179 940	142 079	107 640	165 997	114 984	89 363
Övriga skulder	49 041	35 868	2 331	15 499	12 783	7 725
<b>Summa kortfristiga skulder</b>	<b>292 394</b>	<b>263 792</b>	<b>176 155</b>	<b>249 587</b>	<b>226 069</b>	<b>165 517</b>
<b>Summa skulder</b>	<b>448 565</b>	<b>316 401</b>	<b>233 403</b>	<b>295 132</b>	<b>279 849</b>	<b>224 835</b>
<b>Summa eget kapital och skulder</b>	<b>739 392</b>	<b>485 802</b>	<b>332 547</b>	<b>574 898</b>	<b>444 801</b>	<b>323 914</b>

## Rapport över förändringar i koncernens eget kapital i sammandrag

Tkr	Aktiekapital	Övrigt tillskjutet kapital	Balanserade vinstmedel inkl. periodens resultat	Summa eget kapital
<b>Ingående eget kapital 2018-01-01</b>	<b>1 192</b>	<b>85 267</b>	<b>12 619</b>	<b>99 079</b>
Periodens totalresultat			14 291	14 291
Lämnade utdelningar			-14 916	-14 916
Nyemission	1	689		690
Teckningsoptioner				
<b>Summa tillskott från och värdeöverföringar till ägare</b>	<b>1</b>	<b>689</b>	<b>-626</b>	<b>65</b>
<b>Utgående eget kapital 2018-03-31</b>	<b>1 193</b>	<b>85 957</b>	<b>11 993</b>	<b>99 143</b>
<b>Ingående eget kapital 2018-04-01</b>	<b>1 193</b>	<b>85 957</b>	<b>11 993</b>	<b>99 143</b>
Periodens totalresultat			64 197	64 197
Lämnade utdelningar				
Nyemission	1	766		767
Teckningsoptioner		844		844
<b>Summa tillskott från och värdeöverföringar till ägare</b>	<b>1</b>	<b>1 610</b>	<b>64 197</b>	<b>65 808</b>
<b>Utgående eget kapital 2018-12-31</b>	<b>1 194</b>	<b>87 567</b>	<b>76 191</b>	<b>164 952</b>
<b>Ingående eget kapital 2019-01-01</b>	<b>1 194</b>	<b>87 567</b>	<b>76 191</b>	<b>164 952</b>
Periodens totalresultat			25 049	25 049
Lämnade utdelningar			-20 907	-20 907
Nyemission		307		307
Teckningsoptioner				
<b>Summa tillskott från och värdeöverföringar till ägare</b>	<b>0</b>	<b>307</b>	<b>4 142</b>	<b>4 449</b>
<b>Utgående eget kapital 2019-03-31</b>	<b>1 195</b>	<b>87 873</b>	<b>80 333</b>	<b>169 401</b>
<b>Ingående eget kapital 2019-04-01</b>	<b>1 195</b>	<b>87 873</b>	<b>80 333</b>	<b>169 401</b>
Periodens totalresultat			109 598	109 598
Lämnade utdelningar				
Nyemission	1	766		767
Teckningsoptioner				
<b>Summa tillskott från och värdeöverföringar till ägare</b>	<b>1</b>	<b>766</b>	<b>109 598</b>	<b>110 365</b>
<b>Utgående eget kapital 2019-12-31</b>	<b>1 196</b>	<b>88 639</b>	<b>189 931</b>	<b>279 766</b>
<b>Ingående eget kapital 2020-01-01</b>	<b>1 196</b>	<b>88 639</b>	<b>189 931</b>	<b>279 766</b>
Periodens totalresultat			40 954	40 954
Lämnade utdelningar			-29 893	-29 893
Nyemission				
Teckningsoptioner				
<b>Summa tillskott från och värdeöverföringar till ägare</b>	<b>0</b>	<b>0</b>	<b>11 061</b>	<b>11 061</b>
<b>Utgående eget kapital 2020-03-31</b>	<b>1 196</b>	<b>88 639</b>	<b>200 992</b>	<b>290 827</b>



## Rapport över kassaflöden för koncernen i sammandrag

Tkr	Jan–mar 2020	Jan–mar 2019	Jan–mar 2018	Jan–dec 2019	Jan–dec 2018
<b>Den löpande verksamheten</b>					
Resultat före skatt	52 302	31 916	18 700	171 721	101 477
Justering för poster som inte ingår i kassaflödet	14 547	11 348	7 243	43 400	34 867
Betald inkomstskatt	-17 623	-11 979	-10 733	-25 688	-19 609
	<b>49 226</b>	<b>31 284</b>	<b>15 211</b>	<b>189 433</b>	<b>116 735</b>
Ökning (-)/minskning (+) av rörelsefordringar	-50 663	-15 802	-5 340	-54 716	-33 517
Ökning (+)/minskning (-) av rörelseskulder	19 316	24 975	9 600	61 062	32 001
<b>Kassaflöde från den löpande verksamheten</b>	<b>17 879</b>	<b>40 457</b>	<b>19 470</b>	<b>195 779</b>	<b>115 219</b>
<b>Investeringsverksamheten</b>					
Förvärv av materiella anläggningstillgångar	-116	-13	-25	-3 210	-730
Förvärv av immateriella anläggningstillgångar	-15 418	-10 430	-9 064	-43 125	-33 078
<b>Kassaflöde från investeringsverksamheten</b>	<b>-15 534</b>	<b>-10 442</b>	<b>-9 090</b>	<b>-46 335</b>	<b>-33 809</b>
<b>Finansieringsverksamheten</b>					
Checkräkningskredit	0	-3 017	7 564	-49 064	24 170
Nyemission	0	307	690	1 074	1 457
Teckningsoptioner	0	0	0	0	844
Amortering av leasingsskuld	-3 833	-2 599	-2 225	-10 996	-9 887
Utbetald utdelning till moderbolagets ägare	0	0	-14 916	-20 907	-14 916
<b>Kassaflöde från finansieringsverksamheten</b>	<b>-3 833</b>	<b>-5 309</b>	<b>-8 888</b>	<b>-79 893</b>	<b>1 668</b>
Periodens kassaflöde	-1 489	24 705	1 494	69 551	83 079
Likvida medel vid periodens början	267 067	197 516	114 437	197 516	114 437
<b>Likvida medel vid periodens slut</b>	<b>265 579</b>	<b>222 222</b>	<b>115 931</b>	<b>267 067</b>	<b>197 516</b>

## Resultaträkning för moderbolaget i sammandrag

Tkr	Jan–mar 2020	Jan–mar 2019	Jan–mar 2018	Jan–dec 2019	Jan–dec 2018
Nettoomsättning	141 585	99 117	69 924	464 187	322 405
Aktiverat arbete för egen räkning	7 006	4 983	4 798	21 067	17 821
Övriga rörelseintäkter	290	522	230	2 534	1 969
	<b>148 881</b>	<b>104 621</b>	<b>74 952</b>	<b>487 788</b>	<b>342 195</b>
Köpta tjänster	-17 054	-13 674	-8 232	-56 804	-40 999
Övriga externa kostnader	-22 152	-17 067	-12 298	-81 489	-56 577
Personalkostnader	-52 529	-35 628	-31 469	-163 198	-125 067
Avskrivningar och nedskrivningar av mtrl och immtrl anläggningstillgångar	-7 772	-7 729	-4 364	-28 496	-21 718
<b>Summa rörelsens kostnader</b>	<b>-99 507</b>	<b>-74 100</b>	<b>-56 364</b>	<b>-329 989</b>	<b>-244 360</b>
<b>Rörelseresultat</b>	<b>49 374</b>	<b>30 522</b>	<b>18 588</b>	<b>157 799</b>	<b>97 834</b>
Finansiella poster	287	0	0	264	-104
<b>Resultat efter finansiella poster</b>	<b>49 661</b>	<b>30 522</b>	<b>18 588</b>	<b>158 063</b>	<b>97 731</b>
Bokslutsdispositioner	-2 251	-1 691	0	-7 270	-6 433
<b>Resultat före skatt</b>	<b>47 410</b>	<b>28 830</b>	<b>18 588</b>	<b>150 793</b>	<b>91 298</b>
Skatt	-10 294	-6 235	-4 101	-32 848	-20 469
<b>Periodens resultat</b>	<b>37 117</b>	<b>22 596</b>	<b>14 487</b>	<b>117 946</b>	<b>70 829</b>

**Balansräkning för moderbolaget i sammandrag**

Tkr	31 mar 2020	31 mar 2019	31 mar 2018	31 dec 2019	31 dec 2018	1 jan 2018
<b>Tillgångar</b>						
Immateriella anläggningstillgångar	91 289	76 221	69 720	85 675	74 356	65 372
Materiella anläggningstillgångar	6 428	5 093	6 122	6 871	5 528	6 540
Finansiella anläggningstillgångar	63 532	63 445	60 076	63 532	63 445	58 275
<b>Summa anläggningstillgångar</b>	<b>161 249</b>	<b>144 759</b>	<b>135 918</b>	<b>156 078</b>	<b>143 330</b>	<b>130 186</b>
Kundfordringar	64 982	44 236	28 983	36 059	37 956	27 332
Kortfristiga fordringar hos dotterföretag	70 000	0	0	70 000	0	0
Fordringar hos övriga koncernföretag	1 823	1 306	466	2 194	1 796	884
Övriga fordringar	428	363	224	337	208	6 837
Förutbetalda kostnader och upplupna intäkter	11 814	8 273	1 726	10 886	6 301	1 456
Kassa och bank	249 571	191 294	97 361	235 566	165 085	94 328
<b>Summa omsättningstillgångar</b>	<b>398 618</b>	<b>245 472</b>	<b>128 760</b>	<b>355 042</b>	<b>211 346</b>	<b>130 836</b>
<b>Summa tillgångar</b>	<b>559 868</b>	<b>390 231</b>	<b>264 679</b>	<b>511 120</b>	<b>354 676</b>	<b>261 023</b>
<b>Eget kapital</b>						
<b>Bundet eget kapital</b>						
Aktiekapital	1 196	1 195	1 193	1 196	1 194	1 192
Fond för utvecklingsutgifter	92 347	64 596	44 130	79 766	60 522	44 130
<b>Fritt eget kapital</b>						
Överkursfond	88 639	87 873	85 957	88 639	87 567	85 267
Balanserat resultat	79 655	19 353	-10 103	4 183	-26 495	-39 077
Periodens resultat	37 117	22 596	14 487	117 946	70 829	43 891
<b>Summa eget kapital</b>	<b>298 954</b>	<b>195 613</b>	<b>135 664</b>	<b>291 730</b>	<b>193 618</b>	<b>135 403</b>
<b>Kortfristiga skulder</b>						
Leverantörsskulder	11 988	8 569	8 510	16 276	11 761	11 268
Skulder till koncernföretag	5 206	5 476	802	5 079	5 885	0
Aktuella skatteskulder	26 660	14 753	12 518	31 778	21 582	20 091
Övriga skulder	46 171	33 952	8 963	13 185	11 383	10 399
Upplupna kostnader och förutbetalda intäkter	170 890	131 869	98 221	153 072	110 447	83 862
<b>Summa kortfristiga skulder</b>	<b>260 914</b>	<b>194 618</b>	<b>129 014</b>	<b>219 390</b>	<b>161 058</b>	<b>125 619</b>
<b>Summa eget kapital och skulder</b>	<b>559 868</b>	<b>390 231</b>	<b>264 679</b>	<b>511 120</b>	<b>354 676</b>	<b>261 023</b>

## Nyckeltal för koncernen

Bolaget presenterar vissa finansiella mått i delårsrapporten som inte definieras enligt IFRS. Bolaget anser att dessa mått ger värdefull kompletterande information till investerare och bolagets ledning då de möjliggör utvärdering av bolagets finansiella utveckling och finansiella ställning. Eftersom inte alla företag beräknar finansiella mått på samma sätt, är dessa inte alltid jämförbara med mått som används av andra företag. Dessa finansiella mått ska därför inte ses som en ersättning för mått som definieras enligt IFRS. I nedanstående tabeller presenteras vissa mått som inte definieras enligt IFRS.

	Jan–mar 2020	Jan–mar 2019	Jan–mar 2018	Jan–dec 2019	Jan–dec 2018
<b><u>Finansiella mått enligt IFRS</u></b>					
Nettoomsättning	160,7	113,5	81,7	532,1	374,4
Periodens resultat (Mkr)	41,0	25,0	14,3	134,6	78,5
Resultat per aktie, före utspädning (kr)	0,69	0,42	0,24	2,25	1,32
Resultat per aktie, efter utspädning (kr)	0,68	0,41	0,24	2,22	1,30
<b><u>Alternativa nyckeltal</u></b>					
ARR (Mkr)	478,6	367,3	232,8	444,7	309,4
ARPC (kr)	160	137	125	154	133
EBIT (Mkr)	53,2	32,2	19,0	172,8	102,7
EBIT-marginal	33,1%	28,4%	23,2%	32,5%	27,4%
Vinstmarginal	25,5%	22,1%	17,5%	25,3%	21,0%
Eget kapital per aktie, efter utspädning (kr)	4,80	2,80	1,65	4,62	2,72
Eget kapital vid periodens slut (Mkr)	290,8	169,4	99,1	279,8	165,0
Balansomslutning vid periodens slut (Mkr)	739,4	485,8	332,5	574,9	444,8
Rörelsekapital vid periodens slut (Mkr)	162,3	66,8	4,3	164,5	64,0
Kassaflöde från den löpande verks. (Mkr)	17,9	40,5	19,5	195,8	115,2
Soliditet	39,3%	34,9%	29,8%	48,7%	37,1%
<b><u>Icke-finansiella mått</u></b>					
Antalet kunder vid periodens slut	328 000	273 000	220 000	313 000	257 000
Antalet anställda vid periodens slut	352	274	232	329	261
Genomsnittligt antal utestående aktier, före utspädning	59 785	59 720	59 633	59 758	59 673
Genomsnittligt antal utestående aktier, efter utspädning	60 542	60 535	60 235	60 540	60 437
Antalet utestående aktier vid periodens slut, före utspädning	59 785	59 735	59 665	59 785	59 715
Antalet utestående aktier vid periodens slut, efter utspädning	60 542	60 535	60 235	60 542	60 535

**Nyckeltal för koncernen per kvartal**

	2020 Kv 1	2019 Kv 4	2019 Kv 3	2019 Kv 2	2019 Kv 1	2018 Kv 4	2018 Kv 3	2018 Kv 2	2018 Kv 1
<b><u>Finansiella mått enligt IFRS</u></b>									
Nettoomsättning (Mkr)	160,7	153,3	136,5	128,8	113,5	107,2	95,7	89,8	81,7
Periodens resultat (Mkr)	41,0	35,4	43,1	31,1	25,0	22,7	24,9	16,6	14,3
Resultat per aktie, efter utspädning (kr)	0,68	0,58	0,71	0,51	0,41	0,38	0,41	0,27	0,24
<b><u>Alternativa nyckeltal</u></b>									
Tillväxt jämfört med fg kvartal	4,9%	12,3%	6,0%	13,5%	5,9%	12,0%	6,5%	9,9%	5,5%
ARR (Mkr)	478,6	444,7	411,6	386,4	367,3	309,4	264,0	251,7	232,8
ARPC (kr)	160	154	148	142	137	133	130	127	125
EBIT (Mkr)	53,2	45,4	55,2	40,1	32,2	28,8	32,6	22,3	19,0
EBIT-marginal	33,1%	29,6%	40,4%	31,1%	28,4%	26,9%	34,0%	24,9%	23,2%
Vinstmarginal	25,5%	23,1%	31,6%	24,1%	22,1%	21,2%	26,0%	18,5%	17,5%
Eget kapital per aktie, efter utspädning (kr)	4,80	4,62	4,04	3,32	2,80	2,72	2,34	1,92	1,65
Eget kapital vid periodens slut (Mkr)	290,8	279,8	244,4	201,2	169,4	165,0	141,9	116,3	99,1
Balansomslutning vid periodens slut (Mkr)	739,4	574,9	513,8	515,3	485,8	444,8	409,3	376,1	332,5
Rörelsekapital vid periodens slut (Mkr)	162,3	164,5	136,9	95,3	66,8	64,0	44,0	16,4	4,3
Kassaflöde från den löpande verks. (Mkr)	17,9	77,4	20,0	57,9	40,5	40,9	25,6	29,2	19,5
Soliditet	39,3%	48,7%	47,6%	39,1%	34,9%	37,1%	34,7%	30,9%	29,8%
<b><u>Icke-finansiella mått</u></b>									
Antalet kunder vid periodens slut (tusental)	328	313	297	286	273	257	244	233	220
Antalet anställda vid periodens slut	352	329	318	294	274	261	242	235	232

---

## Definitioner och upplysningar

---

**Resultat per aktie före utspädning**

Periodens resultat efter skatt hänförligt till moderföretagets aktieägare dividerat med det vägda genomsnittliga antalet utestående stamaktier under perioden.

**Resultat per aktie efter utspädning**

Periodens resultat efter skatt hänförligt till moderföretagets aktieägare dividerat med det vägda genomsnittliga antalet utestående stamaktier justerat för effekterna av alla potentiella stamaktier som ger upphov till utspädningseffekt under perioden.

**Rörelseresultat (EBIT)**

Rörelsens intäkter minus rörelsens kostnader. Det är ett lönsamhetsmått som används för utvärdering av bolagets lönsamhet.

**EBIT-/Rörelsemarginal**

Rörelseresultatet i procent av nettoomsättning. Det är ett lönsamhetsmått som används för utvärdering av bolagets lönsamhet.

**Vinstmarginal**

Periodens resultat i procent av nettoomsättning. Det är ett lönsamhetsmått som används för utvärdering av bolagets lönsamhet.

**Eget kapital per aktie efter utspädning**

Eget kapital dividerat med antalet utestående aktier vid periodens slut efter utspädning. Det är ett mått som används för utvärdering av bolagets finansiella ställning.

**Balansomslutning**

Summan av ett företags tillgångar respektive summan av skulder och eget kapital. Det är ett mått som används för utvärdering av kapitalstrukturen i bolaget.

**Rörelsekapital**

Omsättningstillgångar minus kortfristiga skulder (exklusive redovisningsmedel). Det är ett mått som används för utvärdering av kapitalbindningen i bolaget.

**Soliditet**

Eget kapital i procent av balansomslutning. Det är ett mått som används för utvärdering av bolagets betalningsförmåga på lång och kort sikt samt kapitalstrukturen i bolaget.

**Tillväxt jämfört med föregående kvartal**

Procentuell ökning av nettoomsättningen jämfört med föregående kvartal. Det är ett mått som används för utvärdering av bolagets tillväxt.

**Antalet kunder vid periodens slut**

Bolag, enskilda firmor eller annan juridisk person som, direkt eller via en redovisningsbyrå, abonnerar på något eller några av Fortnox produkter/tjänster vid periodens slut.

**ARR**

Årliga återkommande intäkter (Annual Recurring Revenue). MRR multiplicerat med 12. MRR (Monthly Recurring Revenue eller månatliga återkommande intäkter) definieras som ingående värde av kommande månads intäkt avseende abonnemangstjänster. ARR är ett mått som används för utvärdering av bolagets återkommande intäkter.

**ARPC**

Genomsnittlig intäkt per kund (Average Revenue Per Customer) och månad. Nettoomsättningen (exklusive engångsintäkter) dividerat med antalet kunder vid månadens slut. För att undvika säsongsvariationer har Fortnox valt att redovisa ARPC baserat på rullande 12-månadersperioder. Värdet på ARPC på rullande 12-månadersperioder beräknas genom medelvärdet av de senaste 12 månadernas ARPC. ARPC är ett mått som används för utvärdering av utvecklingen avseende kundernas köp av ytterligare tjänster.

**Antalet anställda vid periodens slut**

Antalet anställda medarbetare vid periodens slut.

---

## NOTER

---

### Not 1 Väsentliga redovisningsprinciper

Delårsrapporten är utformad enligt de av EU antagna IFRS standards utgivna av International Accounting Standards Board (IASB) samt de av EU antagna tolkningarna av gällande standarder, IFRIC. Vidare har rekommendation från Rådet för finansiell rapportering, RFR 1 Kompletterande redovisningsregler för koncerner, tillämpats. Denna rapport för koncernen har upprättats i enlighet med IAS 34 Delårsrapportering samt tillämpliga bestämmelser i årsredovisningslagen. Delårsrapporten för moderbolaget har upprättats i enlighet med årsredovisningslagens 9 kapitel, Delårsrapport och RFR 2, Redovisning för juridiska personer.

Denna delårsrapport är den första för koncernen med IFRS samt RFR 1 och den första för moderbolaget med RFR 2. Se not 4 för förklaring till övergången till de nya principerna.

Ytterligare upplysningar i enlighet med IAS 34.16A förekommer förutom i de finansiella rapporterna och dess tillhörande noter även i övriga delar av delårsrapporten.

De viktigaste redovisningsprinciperna som har använts vid upprättandet sammanfattas nedan.

#### a) Nya eller förändrade IFRS som ännu inte börjat tillämpas

IFRS 17 Insurance Contracts, ännu ej antagen av EU, bedöms inte få någon effekt eftersom den försäkringsrelaterade verksamhet som bedrivs enbart är förmedling av försäkringsavtal och koncernen sluter således inga försäkringsavtal och tar således ingen försäkringsrisk.

Ändringar i IAS 1 tillämpas enligt IASB fr o m 1 januari 2022 med tidigare tillämpning tillåten. Ändringarna innebär bl.a. vägledning för att bestämma om en skuld ska klassificeras som långfristig eller kortfristig. Koncernen bedömer att denna ändring inte kommer att få någon väsentlig effekt på dess finansiella rapporter.

#### b) Värderingsgrunder tillämpade vid upprättandet av de finansiella rapporterna

Tillgångar och skulder är redovisade till historiska anskaffningsvärden. Bokfört värde på finansiella tillgångar och skulder bedöms utgöra en rimlig approximation av verkligt värde.

#### c) Funktionell valuta och redovisningsvaluta

Moderbolagets funktionella valuta är svenska kronor som även utgör rapporteringsvalutan för moderbolaget och för koncernen. Det innebär att de finansiella rapporterna presenteras i svenska kronor. Samtliga belopp är, om inte annat anges, avrundade till närmaste tusental.

#### d) Klassificering m.m.

Anläggningstillgångar och långfristiga skulder i moderbolaget och koncernen består i allt väsentligt av belopp som förväntas återvinnas eller betalas efter mer än tolv månader räknat från balansdagen. Om långfristig skuld förväntas regleras inom den normala verksamhetscykeln redovisas skuldbeloppet istället som kortfristig skuld. Omsättningstillgångar och kortfristiga skulder i moderbolaget och koncernen består i allt väsentligt av belopp som förväntas återvinnas eller betalas inom tolv månader räknat från balansdagen.

#### e) Rörelsesegmentrapportering

Koncernen tillämpar en segmentredovisning som överensstämmer med den interna rapportering som lämnas till den högste verkställande beslutfattaren. I koncernen utgörs den högste verkställande beslutfattaren av koncernledningen. Den huvudsakliga indelningsgrunden är bolagens olika typer av intäktslag.

Ett rörelsesegment är en del av koncernen som bedriver verksamhet från vilken den kan generera intäkter och ådrar sig kostnader. Se not 3 för ytterligare beskrivning av indelningen och presentationen av rörelsesegment.

#### f) Konsolideringsprinciper och rörelseförvärv

##### i) Dotterföretag

Dotterföretag är företag som står under ett bestämmande inflytande från Fortnox AB. Bestämmande inflytande föreligger om Fortnox AB har inflytande över investeringsobjektet, är exponerad för eller har rätt till rörlig avkastning från sitt engagemang samt kan använda sitt inflytande över investeringen till att påverka avkastningen. Vid bedömningen om ett bestämmande inflytande föreligger, beaktas potentiella röstberättigande aktier samt om de facto kontroll föreligger.

Dotterföretag redovisas enligt förvärvsmetoden. Metoden innebär att förvärv av ett dotterföretag betraktas som en transaktion varigenom koncernen indirekt förvärvar dotterföretagets tillgångar och övertar dess skulder. I förvärvsanalysen fastställs det verkliga värdet på förvärvsdagen av förvärvade identifierbara tillgångar och övertagna skulder samt eventuella innehav utan bestämmande inflytande. Transaktionsutgifter, med undantag

av transaktionsutgifter som är hänförliga till emission av egetkapitalinstrument eller skuldinstrument, som uppkommer redovisas direkt i årets resultat.

Vid rörelseförvärv där överförd ersättning överstiger det verkliga värdet av förvärvade tillgångar och övertagna skulder som redovisas separat, redovisas skillnaden som goodwill. När skillnaden är negativ, s.k. förvärv till lågt pris redovisas denna direkt i årets resultat.

Överförd ersättning i samband med förvärvet inkluderar inte betalningar som avser reglering av tidigare affärsförbindelser. Denna typ av reglering redovisas vanligtvis i resultatet.

*(ii) Transaktioner som elimineras vid konsolidering*

Koncerninterna fordringar och skulder, intäkter eller kostnader och orealiserade vinster eller förluster som uppkommer från koncerninterna transaktioner mellan koncernföretag, elimineras i sin helhet vid upprättandet av koncernredovisningen.

## g) Intäkter

*(i) Prestationsåtaganden och intäktsredovisningsprinciper*

Intäkt värderas utifrån den ersättning som specificeras i avtalet med kunden. Koncernen redovisar intäkten när kontroll över en vara eller tjänst överförs till kunden.

Information om karaktären på och tidpunkten för uppfyllande av prestationsåtaganden i avtal med kunder, inklusive väsentliga betalningsvillkor, och tillhörande intäktsredovisningsprinciper sammanfattas nedan.

- **Abonnemangstjänster inom ekonomiadministration** – Avser molnbaserade lösningar i huvudsak inom bokföring, fakturering, säljstöd, tidredovisning och löneadministration. Kunden erhåller access till tjänsterna löpande under abonnemangsperioden. Fakturor upprättas vid beställning från kund och förfaller vanligtvis inom 20 dagar. Intäkterna periodiseras över abonnemangsperioden.
- **Transaktionsbaserade tjänster inom ekonomiadministration** – Avser i huvudsak transaktionsbaserade tjänster kopplade till ovan abonnemangstjänster såsom e-faktura, kreditupplysning, fakturatolkning, lönespecifikationer etc. Kunden får kontroll över tjänsterna i takt med att de används. Fakturor upprättas i efterskott baserat på förbrukning och förfaller vanligtvis inom 20 dagar. Intäkterna redovisas i takt med förbrukningen.
- **Betalnings- och finansrelaterade tjänster** – Avser i huvudsak fakturaservice, fakturabelåning och fakturaköp. Fakturor upprättas vanligtvis när kunden upprättat kundfakturan i Fortnox system, beställt respektive tjänst och sedan skickat kundfakturan via Fortnox system. Intäkterna redovisas huvudsakligen över tid i takt med att tjänsterna utförs och överförs till kund. Intäkter som är hänförliga till betalnings- och finansrelaterade tjänster redovisas som en del av koncernens nettoomsättning.
- **Försäkringstjänster** – Avser förmedling av försäkringar till Fortnox AB:s befintliga kunder. Intäkterna redovisas i takt med att tjänsterna utförs.

## h) Leasing

När ett avtal ingås bedömer Koncernen om avtalet är, eller innehåller, ett leasingavtal. Ett avtal är, eller innehåller, ett leasingavtal om avtalet överläter rätten att under en viss period bestämma över användningen av en identifierad tillgång i utbyte mot ersättning.

Koncernen redovisar en nyttjanderättstillgång och en leasingkulld vid leasingavtalets inledningsdatum. Nyttjanderättstillgången värderas initialt till anskaffningsvärde, vilket består av leasingkuldens ursprungliga värde med tillägg för leasingavgifter som betalats vid eller före inledningsdatumet plus eventuella initiala direkta utgifter. Nyttjanderättstillgången skrivs därefter av linjärt från inledningsdatumet till det tidigare av slutet av den tillgångens nyttjandeperiod och leasingperiodens slut, vilket i normalfallet för koncernen är leasingperiodens slut.

I de mer sällsynta fall då anskaffningsvärdet för nyttjanderätten återspeglar att koncernen kommer att utnyttja en option att köpa den underliggande tillgången skrivs tillgången av till nyttjandeperiodens slut.

Leasingkulden som delas upp i långfristig och kortfristig del värderas initialt till nuvärdet av återstående leasingavgifter under den bedömda leasingperioden. Leasingperioden utgörs av den ej uppsägbara perioden med tillägg för ytterligare perioder i avtalet om det vid inledningsdatumet bedöms som rimligt säkert att dessa kommer att nyttjas.

Leasingavgifterna diskonteras i normalfallet med koncernens marginella upplåningsränta, vilken utöver koncernens/företagets kreditrisk återspeglar respektive avtals leasingperiod, valuta och kvalitet på underliggande tillgång som tänkt säkerhet. I de fall leasingavtalets implicita ränta lätt kan fastställas används dock den räntan, vilket är fallet för delar av koncernens leasing av fordon.



Leasingskulden omfattar nuvärdet av följande avgifter under bedömd leasingperiod;

- fasta avgifter, inklusive till sin substans fasta avgifter,
- variabla leasingavgifter kopplade till index (vanligtvis KPI) eller räntenivå (vanligtvis STIBOR), initialt värderade med hjälp av det index eller den räntenivå som gällde vid inledningsdatumet,
- eventuella restvärdesgarantier som förväntas betalas,
- lösenpriset för en köpoption som Koncernen är rimligt säker på att utnyttja och
- straffavgifter som utgår vid uppsägning av leasingavtalet om bedömd leasingperiod återspeglar att sådan uppsägning kommer att ske.

Skuldens värde ökas med räntekostnaden för respektive period och reduceras med leasingbetalningarna. Räntekostnaden beräknas som skuldens värde multiplicerat med diskonteringsräntan.

Leasingskulden för koncernens lokaler med hyra som indexuppräknas beräknas på den hyra som gäller vid respektive rapportperiods slut. Vid denna tidpunkt justeras skulden med motsvarande justering av nyttjanderättstillgångens redovisade värde. På motsvarande sätt justeras skuldens och tillgångens värde i samband med att omdömning sker utav leasingperioden. Detta sker i samband med att sista uppsägningsdatumet inom tidigare bedömd leasingperiod för lokalhyresavtal har passerats alternativt då betydelsefulla händelser inträffar eller omständigheterna på ett betydande sätt förändras på ett sätt som är inom koncernens kontroll och påverkar den gällande bedömningen av leasingperioden.

Koncernen presenterar nyttjanderättstillgångar och leasingskulder som egna poster i rapporten över finansiell ställning.

För leasingavtal som har en leasingperiod på 12 månader eller mindre eller med en underliggande tillgång av lågt värde, understigande 50 tkr, redovisas inte någon nyttjanderättstillgång och leasingskulder. Leasingavgifter för dessa leasingavtal redovisas som kostnad linjärt över leasingperioden.

#### **i) Finansiella intäkter och kostnader**

Koncernens finansiella intäkter och kostnader inkluderar främst ränteintäkter, räntekostnader, utdelningar och ev. realisationsresultat på finansiella tillgångar och leasingskulder.

Ränteintäkter eller räntekostnader redovisas enligt effektivräntemetoden. Utdelningar redovisas i resultatet per det datum då koncernens rätt till betalning fastställs.

Effektivräntan är den ränta som exakt diskonterar de uppskattade framtida in- och utbetalningarna under den förväntade löptiden för det finansiella instrumentet till:

- redovisat bruttovärde (upplupet anskaffningsvärde före justeringar för en eventuell förlustreserv) den finansiella tillgången, eller
- det upplupna anskaffningsvärdet för den finansiella skulden.

#### **j) Skatter**

Inkomstskatter utgörs av aktuell skatt och uppskjuten skatt. Inkomstskatter redovisas i årets resultat utom då underliggande transaktion redovisats i övrigt totalresultat eller i eget kapital varvid tillhörande skatteeffekt redovisas i övrigt totalresultat eller i eget kapital.

Aktuell skatt är skatt som ska betalas eller erhållas avseende aktuellt år, med tillämpning av de skattesatser som är beslutade eller i praktiken beslutade per balansdagen. Till aktuell skatt hör även justering av aktuell skatt hänförlig till tidigare perioder.

Uppskjuten skatt beräknas enligt balansräkningsmetoden med utgångspunkt i temporära skillnader mellan redovisade och skattemässiga värden på tillgångar och skulder. Värderingen av uppskjuten skatt baserar sig på hur underliggande tillgångar eller skulder förväntas bli realiserade eller reglerade. Uppskjuten skatt beräknas med tillämpning av de skattesatser och skatteregler som är beslutade eller i praktiken beslutade per balansdagen.

Uppskjutna skattefordringar avseende avdragsgilla temporära skillnader och underskottsavdrag redovisas endast i den mån det är sannolikt att dessa kommer att kunna utnyttjas. Värdet på uppskjutna skattefordringar reduceras när det inte längre bedöms sannolikt att de kan utnyttjas.

Eventuellt tillkommande inkomstskatt som uppkommer vid utdelning redovisas vid samma tidpunkt som när utdelningen redovisas som en skuld.

#### **k) Finansiella instrument**

Finansiella instrument som redovisas i rapporten över finansiell ställning inkluderar på tillgångssidan likvida medel och kundfordringar. På skuldsidan återfinns leverantörsskulder, leasingskulder och övriga räntebärande skulder.

*(i) Redovisning och första värderingen*

Kundfordringar redovisas när de är utgivna. Övriga finansiella tillgångar och finansiella skulder redovisas när koncernen blir part i instrumentets avtalsmässiga villkor.

En finansiell tillgång (med undantag för kundfordringar som inte har en betydande finansieringskomponent) eller finansiell skuld värderas vid första redovisningstillfället till verkligt värde plus, när det gäller finansiella instrument som inte värderas till verkligt värde via resultatet, transaktionskostnader som är direkt hänförliga till förvärvet eller emissionen. En kundfordring utan en betydande finansieringskomponent värderas till transaktionspriset som fastställts enligt IFRS 15.

*(ii) Klassificering och efterföljande värdering**Finansiella tillgångar*

Vid första redovisningstillfället klassificeras en finansiell tillgång som värderad till: upplupet anskaffningsvärde; verkligt värde via övrigt totalresultat – skuldinstrumentsinvestering; verkligt värde via övrigt totalresultat – egetkapitalinvestering; eller verkligt värde via resultatet.

Finansiella tillgångar omklassificeras inte efter det första redovisningstillfället förutom om koncernen byter affärsmodell för förvaltningen av de finansiella tillgångarna, i vilket fall alla berörda finansiella tillgångar omklassificeras per den första dagen i den första rapporteringsperioden efter förändringen av affärsmodellen.

Koncernen värderar samtliga sina finansiella tillgångar till upplupet anskaffningsvärde med effektivräntemetoden. Det upplupna anskaffningsvärdet minskas med nedskrivningar. Räntetäkter samt nedskrivningar redovisas i resultatet. Vinster eller förluster som uppstår vid bortbokning redovisas i resultatet.

En finansiell tillgång ska värderas till upplupet anskaffningsvärde om den uppfyller båda följande villkor och inte identifierats som värderad till verkligt värde via resultatet:

- den innehas inom ramen för en affärsmodell vars mål är att inneha finansiella tillgångar i syfte att erhålla avtalsenliga kassaflöden, och
- de avtalade villkoren för den finansiella tillgången ger vid bestämda tidpunkter upphov till kassaflöden som endast är betalningar av kapitalbelopp och ränta på det utestående kapitalbeloppet.

*Finansiella skulder*

Finansiella skulder klassificeras som värderade till upplupet anskaffningsvärde eller verkligt värde via resultatet. En finansiell skuld klassificeras till verkligt värde via resultatet om den klassificeras som innehav för handelsändamål eller som ett derivat har blivit identifierad som sådan vid första redovisningstillfället.

Koncernen värderar samtliga sina finansiella skulder till upplupet anskaffningsvärde med tillämpning av effektivräntemetoden. Tillämpning av effektivräntemetoden innebär att skulderna värderas utifrån de uppskattade framtida kassaflödena, diskonterade med effektivräntan. Effektivräntan är en ränta som exakt diskonterar de uppskattade framtida utbetalningarna på skulden under den förväntade löptiden till skuldens upplupna anskaffningsvärde. Räntekostnader redovisas i resultatet. Vinster eller förluster vid borttagning från redovisningen redovisas också i resultatet.

*(iii) Borttagande från rapporten över finansiell ställning (bortbokning)**Finansiella tillgångar*

Koncernen tar bort en finansiell tillgång från rapporten över finansiell ställning när de avtalsenliga rättigheterna till kassaflödena från den finansiella tillgången upphör eller om den överför rätten att ta emot de avtalsenliga kassaflödena genom en transaktion i vilken i väsentlighet alla risker och fördelar med ägarskapet har överförts eller i vilken koncernen inte överför eller behåller i väsentlighet alla de risker och fördelar med ägarskap och den inte behåller kontrollen över den finansiella tillgången.

*Finansiella skulder*

Koncernen bokar bort en finansiell skuld från rapporten över finansiell ställning när de åtaganden som anges i avtalet fullgörs, annulleras eller upphör. Koncernen bokar också bort en finansiell skuld när de avtalsenliga villkoren modifieras och kassaflödena från den modifierade skulden är väsentligt annorlunda. I det fallet redovisas en ny finansiell skuld till verkligt värde baserat på de modifierade villkoren.

*(iv) Kvittning*

Finansiella tillgångar och finansiella skulder ska kvittas och redovisas med ett nettobelopp i rapporten över finansiell ställning endast när koncernen har en legal rätt att kvitta de redovisade beloppen och har för avsikt att reglera posterna med ett nettobelopp eller att samtidigt realisera tillgången och reglera skulden.

## **I) Materiella anläggningstillgångar**

### *(i) Ägda tillgångar*

Materiella anläggningstillgångar redovisas i koncernen till anskaffningsvärde efter avdrag för ackumulerade avskrivningar och eventuella nedskrivningar. I anskaffningsvärdet ingår inköpspriset samt utgifter direkt hänförliga till tillgången för att bringa den på plats och i skick för att utnyttjas i enlighet med syftet med anskaffningen. Redovisningsprinciper för nedskrivningar framgår nedan.

Det redovisade värdet för en materiell anläggningstillgång tas bort ur rapport över finansiell ställning vid utrangering eller avyttring eller när inga framtida ekonomiska fördelar väntas från användning eller utrangering/avyttring av tillgången. Vinst eller förlust som uppkommer vid avyttring eller utrangering av en tillgång utgörs av skillnaden mellan försäljningspriset och tillgångens redovisade värde med avdrag för direkta försäljningskostnader. Vinst och förlust redovisas som övrig rörelseintäkt/-kostnad.

### *(ii) Tillkommande utgifter*

Tillkommande utgifter läggs till anskaffningsvärdet endast om det är sannolikt att de framtida ekonomiska fördelar som är förknippade med tillgången kommer att komma företaget till del och anskaffningsvärdet kan beräknas på ett tillförlitligt sätt. Alla andra tillkommande utgifter redovisas som kostnad i den period de uppkommer.

### *(iii) Avskrivningsprinciper*

Avskrivning sker linjärt över tillgångens beräknade nyttjandeperiod. Leasade tillgångar skrivs även de av över beräknad nyttjandeperiod eller, om den är kortare, över den bedömda leasingperioden.

Beräknade nyttjandeperioder:

- Inventarier, verktyg och installationer – 5 år.
- Nyttjanderättstillgångar – 3-10 år

## **m) Immateriella tillgångar**

### *(i) Forskning och utveckling*

Utgifter för utveckling, där forskningsresultat eller annan kunskap tillämpas för att åstadkomma nya eller förbättrade produkter eller processer, redovisas som en tillgång i rapporten över finansiell ställning, om produkten eller processen är tekniskt och kommersiellt användbar och företaget har tillräckliga resurser att fullfölja utvecklingen och därefter använda eller sälja den immateriella tillgången. Det redovisade värdet inkluderar samtliga direkt hänförliga utgifter; t.ex. för material och tjänster, ersättningar till anställda, registrering av en juridisk rättighet, avskrivningar på patent och licenser, låneutgifter i enlighet med IAS 23. Övriga utgifter för utveckling redovisas i årets resultat som kostnad när de uppkommer. I rapport över finansiell ställning är redovisade utvecklingsutgifter upptagna till anskaffningsvärde minus ackumulerade avskrivningar och eventuella nedskrivningar.

### *(ii) Övriga immateriella anläggningstillgångar*

Övriga immateriella tillgångar som förvärvats av koncernen redovisas till anskaffningsvärde minus ackumulerade avskrivningar och eventuella nedskrivningar (se nedan).

### *(iii) Tillkommande utgifter*

Tillkommande utgifter för aktiverade immateriella tillgångar redovisas som en tillgång i rapport över finansiell ställning endast då de ökar de framtida ekonomiska fördelarna för den specifika tillgången till vilka de hänför sig. Alla andra utgifter kostnadsförs när de uppkommer.

### *(iv) Avskrivningsprinciper*

Avskrivningar redovisas i årets resultat linjärt över immateriella tillgångars beräknade nyttjandeperioder. Nyttjandeperioderna omprövas minst årligen. Immateriella tillgångar med bestämbara nyttjandeperioder skrivs av från den tidpunkt då de är tillgängliga för användning.

Beräknade nyttjandeperioder:

- Balanserade utvecklingsutgifter – 5 år

## **n) Nedskrivningar**

Koncernens redovisade tillgångar bedöms vid varje balansdag för att avgöra om det finns indikation på nedskrivningsbehov. IAS 36 tillämpas avseende nedskrivningar av andra tillgångar än finansiella tillgångar.

#### *Nedskrivning av materiella och immateriella tillgångar*

Om indikation på nedskrivningsbehov finns beräknas tillgångens återvinningsvärde (se nedan). En nedskrivning redovisas när en tillgångs eller kassagenererande enhets (grupp av enheters) redovisade värde överstiger återvinningsvärdet. En nedskrivning redovisas som kostnad i årets resultat. Återvinningsvärdet är det högsta av verkligt värde minus försäljningskostnader och nyttjandevärde. Vid beräkning av nyttjandevärdet diskonteras framtida kassaflöden med en diskonteringsfaktor som beaktar riskfri ränta och den risk som är förknippad med den specifika tillgången.

#### *Återföring av nedskrivning*

En nedskrivning av tillgångar som ingår i IAS 36 tillämpningsområde reverseras om det både finns indikation på att nedskrivningsbehovet inte längre föreligger och det har skett en förändring i de antaganden som låg till grund för beräkningen av återvinningsvärdet.

#### *Nedskrivning av finansiella tillgångar*

En reserv för förväntade kreditförluster beräknas och redovisas för de finansiella tillgångar som värderas till upplupet anskaffningsvärde. Reserv för kreditförluster beräknas och redovisas initialt utifrån tolv månaders förväntade kreditförluster. Om kreditrisken ökat väsentligt sedan den finansiella tillgången först redovisades, beräknas och redovisas reserv för kreditförluster utifrån förväntade kreditförluster för tillgångens hela återstående löptid.

För kundfordringar, som inte innehåller en väsentlig finansieringskomponent, tillämpas en förenklad metod och reserv för kreditförluster beräknas och redovisas utifrån förväntade kreditförluster för hela den återstående löptiden oavsett om kreditrisken ökat väsentligt eller inte. Beräkningen av förväntade kreditförluster baseras huvudsakligen på information om historiska förluster för liknande fordringar och motparter. Den historiska informationen utvärderas och justeras kontinuerligt utifrån den aktuella situationen och koncernens förväntan om framtida händelser.

#### *Värdering av förväntade kreditförluster*

Förväntade kreditförluster utgörs av en sannolikhetsvägd uppskattning av kreditförluster. Kreditförluster värderas som nuvärdet av alla underskott i kassaflödena (d.v.s. skillnaden mellan bolagets kassaflöde i enlighet med avtalet och kassaflödet som koncernen förväntar sig att få).

Förväntade kreditförluster diskonteras med effektivräntan på den finansiella tillgången.

#### *Kreditförsämrade finansiella tillgångar*

Vid varje balansdag bedömer koncernen huruvida finansiella tillgångar redovisade till upplupet anskaffningsvärde är kreditförsämrade. En finansiell tillgång är kreditförsämrad när en eller flera händelser som har en negativ inverkan på de uppskattade framtida kassaflödena för den finansiella tillgången har inträffat.

#### *Presentation av reserver för förväntade kreditförluster i rapporten över finansiell ställning*

Förlustreserver för finansiella tillgångar värderade till upplupet anskaffningsvärde har dragits av från tillgångarnas bruttovärde.

#### *Bortskrivning*

En finansiell tillgångs redovisade bruttovärde skrivs bort när koncernen inte har några rimliga förväntningar på att återvinna en finansiell tillgång i sin helhet eller en del av den.

För företagskunder gör koncernen individuella bedömningar avseende tidpunkt och belopp för bortskrivning baserat på huruvida det finns rimliga förväntningar på återvinning. Koncernen har inte några förväntningar på betydande återvinning av de bortskrivna beloppen. Finansiella tillgångar som skrivits bort kan emellertid fortfarande vara föremål för verkställighetsåtgärder för att uppfylla koncernens förfaranden för återvinning av förfallna belopp.

### **o) Utbetalning till ägarna**

#### *(i) Utdelningar*

Utdelningar redovisas som skuld efter det att årsstämman godkänt utdelningen.

### **p) Resultat per aktie**

Beräkningen av resultat per aktie före utspädning baseras på årets resultat i koncernen hänförligt till moderbolagets ägare och på det vägda genomsnittliga antalet aktier utestående under året. Vid beräkningen av resultat per aktie efter utspädning justeras resultatet och det genomsnittliga antalet aktier för att ta hänsyn till effekter av utspädande potentiella stamaktier, vilka under rapporterade perioder härrör från optioner utgivna till anställda. Potentiella stamaktier ses som utspädande endast under perioder då det leder till en lägre vinst eller större förlust per aktie.

## q) Ersättningar till anställda

### (i) Kortfristiga ersättningar

Kortfristiga ersättningar till anställda beräknas utan diskontering och redovisas som kostnad när de relaterade tjänsterna erhålls.

En avsättning redovisas för den förväntade kostnaden för vinstandels- och bonusbetalningar när koncernen har en gällande rättslig eller informell förpliktelse att göra sådana betalningar till följd av att tjänster erhållits från anställda och förpliktelsen kan beräknas tillförlitligt.

### (ii) Avgiftsbestämda pensionsplaner

Som avgiftsbestämda pensionsplaner klassificeras de planer där företagets förpliktelse är begränsad till de avgifter företaget åtagit sig att betala. I sådant fall beror storleken på den anställdes pension på de avgifter som företaget betalar till planen eller till ett försäkringsbolag och den kapitalavkastning som avgifterna ger. Följaktligen är det den anställda som bär den aktuariella risken (att ersättningen blir lägre än förväntat) och investeringsrisken (att de investerade tillgångarna kommer att vara otillräckliga för att ge de förväntade ersättningarna). Företagets förpliktelser avseende avgifter till avgiftsbestämda planer redovisas som en kostnad i årets resultat i den takt de intjänas genom att de anställda utfört tjänster åt företaget under en period.

### (iii) Ersättningar vid uppsägning

En kostnad för ersättning i samband med uppsägningar av personal redovisas vid den tidigaste tidpunkten av när företaget inte längre kan dra tillbaka erbjudandet till de anställda eller när företaget redovisar kostnader för omstrukturering. Ersättningarna som beräknas bli reglerade efter tolv månader redovisas till dess nuvärde. Ersättningar som inte förväntas regleras helt inom tolv månader redovisas enligt långfristiga ersättningar.

## r) Eventualförpliktelser (ansvarsförbindelser)

Upplysning om eventualförpliktelse lämnas när det finns ett möjligt åtagande som härrör från inträffade händelser och vars förekomst bekräftas endast av en eller flera osäkra framtida händelser utom koncernens kontroll eller när det finns ett åtagande som inte redovisas som en skuld eller avsättning på grund av det inte är troligt att ett utflöde av resurser kommer att krävas eller inte kan beräknas med tillräcklig tillförlitlighet.

## Moderbolagets redovisningsprinciper

Moderbolaget har upprättat sin årsredovisning enligt årsredovisningslagen (1995:1554) och Rådet för finansiell rapporterings rekommendation RFR 2 Redovisning för juridiska personer. Även av Rådet för finansiell rapporterings utgivna uttalanden gällande för noterade företag tillämpas. RFR 2 innebär att moderbolaget i årsredovisningen för den juridiska personen ska tillämpa samtliga av EU antagna IFRS och uttalanden så långt detta är möjligt inom ramen för årsredovisningslagen, tryggandelagen och med hänsyn till sambandet mellan redovisning och beskattning. Rekommendationen anger vilka undantag från och tillägg till IFRS som ska göras.

Skillnaderna mellan koncernens och moderbolagets redovisningsprinciper framgår nedan. De nedan angivna redovisningsprinciperna för moderbolaget har tillämpats konsekvent på samtliga perioder som presenteras i moderbolagets finansiella rapporter.

### Klassificering och uppställningsformer

För moderbolaget redovisas en resultaträkning och för koncernen en rapport över resultat och övrigt totalresultat. Vidare används för moderbolaget benämningarna balansräkning respektive kassaflödesanalys för de rapporter som i koncernen har titlarna rapport över finansiell ställning respektive rapport över kassaflöden. Resultaträkning och balansräkning är för moderbolaget uppställda enligt årsredovisningslagens scheman, medan rapporten över förändringar i eget kapital och kassaflödesanalysen baseras på IAS 1 Utformning av finansiella rapporter respektive IAS 7 Rapport över kassaflöden. De skillnader mot koncernens rapporter som gör sig gällande i moderbolagets resultat- och balansräkningar utgörs främst av redovisning av finansiella kostnader, anläggnings-tillgångar samt eget kapital.

### Dotterföretag, intresseföretag och gemensamt styrda företag

Andelar i dotterföretag redovisas i moderbolaget enligt anskaffningsvärdemetoden. Detta innebär att transaktionsutgifter inkluderas i det redovisade värdet för innehav i dotterföretag. I koncernredovisningen redovisas transaktionsutgifter hänförliga till dotterföretag direkt i resultatet när dessa uppkommer.

### Finansiella instrument

Moderbolaget har valt att inte tillämpa IFRS 9 för finansiella instrument. Delar av principerna i IFRS 9 är dock ändå tillämpliga – såsom avseende nedskrivningar, inbokning/bortbokning, kriterier för att säkringsredovisning ska få tillämpas och effektivräntemetoden för ränteutgifter och räntekostnader.

I moderbolaget värderas finansiella anläggningstillgångar till anskaffningsvärde minus eventuell nedskrivning och finansiella omsättningstillgångar enligt lägsta värdets princip.

#### *Rörelsesegmentrapportering*

Moderbolaget redovisar inte segment enligt samma fördelning och samma omfattning som koncernen, utan upplyser om nettoomsättningens fördelning på moderbolagets verksamhetsgrenar.

#### *Materiella anläggningstillgångar*

Materiella anläggningstillgångar i moderbolaget redovisas till anskaffningsvärde efter avdrag för ackumulerade avskrivningar och eventuella nedskrivningar på samma sätt som för koncernen men med tillägg för eventuella uppskrivningar.

#### *Leasade tillgångar*

Moderbolaget tillämpar inte IFRS 16, i enlighet med undantaget som finns i RFR 2. Som leasetagare redovisas leasingavgifter som kostnad linjärt över leasingperioden och således redovisas inte nyttjanderätter och leasingskuld i balansräkningen.

#### *Koncernbidrag*

Koncernbidrag redovisas som bokslutsdisposition.

## **Not 2 Uppskattningar och bedömningar**

Upprättandet av delårsrapporten kräver att företagsledningen gör bedömningar och uppskattningar samt gör antaganden som påverkar tillämpningen av redovisningsprinciperna och de redovisade beloppen av tillgångar, skulder, intäkter och kostnader. Verkliga utfallet kan avvika från dessa uppskattningar och bedömningar. De kritiska bedömningarna och källorna till osäkerhet i uppskattningar har inte ändrats i samband med bytet av redovisningsprinciper och är därmed desamma som i senaste årsredovisning.

## **Not 3 Rörelsesegment och uppdelning av intäkter**

Koncernens verksamhet delas upp i rörelsesegment baserat på vilka delar av verksamheten företagets högste verkställande beslutsfattare följer upp, så kallad "management approach" eller företagsledningsperspektiv.

Varje rörelsesegment har en chef som är ansvarig för den dagliga verksamheten och som regelbundet rapporterar utfallet av rörelsesegmentets prestationer till koncernledningen. Koncernens interna rapportering är uppbyggd så att koncernledningen kan följa upp intäkter och resultat. Det är utifrån denna interna rapportering som koncernens segment har identifierats.

Indelningen i rörelsesegment grundar sig på de olika tjänster som levereras. Följande rörelsesegment finns:

- **Tjänster för ekonomiadministration** – Moderbolaget Fortnox AB är leverantör av molnbaserade lösningar inom ekonomiadministration för småföretagare och redovisningsbyråer. Bolaget erbjuder i huvudsak abonnemang inom bokföring, fakturering, säljstöd, tidredovisning och löneadministration.
- **Betalnings- och finansiella tjänster** – Dotterbolaget Fortnox Finans AB erbjuder Fortnox kunder betalnings- och finansiella tjänster. De tjänster som erbjuds är i huvudsak fakturaservice, fakturaköp och fakturabelåning.
- **Försäkringstjänster** – Fortnox erbjuder försäkringstjänster via dotterbolaget Fortnox Försäkringar AB. Tjänsterna erbjuds i samarbete med partners inom försäkringsbranschen. Kunderna har möjlighet att teckna sin försäkring via Fortnox plattform.

Koncernens rörelsessegment	Tjänster för ekonomi-administration			Betalnings- och finansiella tjänster			Försäkringstjänster		
	Jan-mar 2020	Jan-mar 2019	Jan-mar 2018	Jan-mar 2020	Jan-mar 2019	Jan-mar 2018	Jan-mar 2020	Jan-mar 2019	Jan-mar 2018
<b>Tkr</b>									
Nettoomsättning (från externa kunder)	138 584	97 567	68 547	21 972	15 886	13 174	166	10	0
Nettoomsättning (från andra segment)	3 000	1 550	1 378	1 140	969	818			
Rörelseresultat	49 374	30 522	18 588	5 538	3 191	1 524	-2 242	-1 691	-1 281
Finansiella poster, netto									
Resultat före skatt									

Koncernens rörelsesegment	Koncerngemensamt och elimineringar			Summa koncernen		
	Jan-mar 2020	Jan-mar 2019	Jan-mar 2018	Jan-mar 2020	Jan-mar 2019	Jan-mar 2018
<b>Tkr</b>						
Nettoomsättning (från externa kunder)				160 722	113 464	81 721
Nettoomsättning (från andra segment)	-4 140	-2 518	-2 195			
Rörelseresultat	511	155	140	53 181	32 177	18 971
Finansiella poster, netto				-879	-261	-270
Resultat före skatt				52 302	31 916	18 700

Koncernens rörelsesegment	Tjänster för ekonomi-administration			Betalnings- och finansiella tjänster			Försäkringstjänster		
	Jan-mar 2020	Jan-mar 2019	Jan-mar 2018	Jan-mar 2020	Jan-mar 2019	Jan-mar 2018	Jan-mar 2020	Jan-mar 2019	Jan-mar 2018
<b>Tkr</b>									
<b>Typ av tjänst</b>									
Abonnemangsbaserade	116 757	82 106	58 962						
Transaktionsbaserade	21 357	14 801	9 069	17 539	16 855	13 992	166	10	0
Utlåningsbaserade*				5 573	0	0			
Övriga	3 471	2 209	1 893						
<b>Nettoomsättning</b>	<b>141 585</b>	<b>99 117</b>	<b>69 924</b>	<b>23 112</b>	<b>16 855</b>	<b>13 992</b>	<b>10</b>	<b>10</b>	<b>0</b>

Koncernens rörelsesegment	Koncerngemensamt och elimineringar			Summa koncernen		
	Jan-mar 2020	Jan-mar 2019	Jan-mar 2018	Jan-mar 2020	Jan-mar 2019	Jan-mar 2018
<b>Tkr</b>						
<b>Typ av tjänst</b>						
Abonnemangsbaserade				116 757	82 106	58 962
Transaktionsbaserade	-1 140	-969	-818	37 921	30 698	22 243
Utlåningsbaserade				5 573	0	0
Övriga	-3 000	-1 550	-1 378	471	660	516
<b>Nettoomsättning</b>	<b>4 140</b>	<b>2 518</b>	<b>2 195</b>	<b>160 722</b>	<b>113 464</b>	<b>81 721</b>

\* Nettoomsättning avseende utlåningsbaserade tjänster under jämförelseperioderna, vilka uppgick till mindre belopp, särredovisas inte och ingår i beloppen för transaktionsbaserade tjänster.

## Not 4 Övergång till finansiell rapportering enligt IFRS

Bolaget styrelse har beslutat att frivilligt tillämpa International Financial Reporting Standards (IFRS), såsom de har antagits av EU, i koncernens finansiella rapporter från den 1 januari 2020.

Innan övergången upprättade bolaget sin koncernredovisning enligt bestämmelserna i årsredovisningslagen och Bokföringsnämndens allmänna råd BFNR 2012:1 Årsredovisning och koncernredovisning (K3). IFRS tillämpas från den 1 januari 2020. Övergången till IFRS redovisas i enlighet med IFRS 1 "Första gången International Financial Reporting Standard tillämpas". Övergångsdatum till IFRS har fastställts till den 1 januari 2018 och uppgifterna för jämförelseåren 2018 och 2019 har omräknats enligt de nya principerna.

I nedan tabeller presenteras och kvantifieras de av bolaget bedömt väsentliga preliminära effekterna vid övergången till IFRS. Det som främst har påverkat redovisningen är:

- Redovisning av leasingavtal, se not 4 a) nedan.

### Not 4 a Redovisning av leasingavtal

#### Effekter av övergången till IFRS 16 – Leasingavtal i sammandrag

##### Definitionen av leasing

Då 2020 är första året som IFRS tillämpas har koncernen valt att ha två jämförelseår i den här delårsrapporten. Till följd av detta har koncernen ändrat sina redovisningsprinciper för leasingavtal och gått över från K3:s regelverk till IFRS 16. Redovisningsprinciper enligt IFRS 16 Leasingavtal används således från och med 1 januari 2018.

Tidigare klassificerade koncernen leasingavtal som operationella eller finansiella leasingavtal baserat på huruvida leasingavtalet överförde de betydande risker och förmåner som ett ägande av den underliggande tillgången medför till Koncernen. Operationella leasingavtal redovisades inte som tillgång och skuld i rapporten över finansiell ställning och en leasing-/hyreskostnad redovisades linjärt över avtalens leasingperiod. Enligt IFRS 16 redovisar koncernen nyttjanderättstillgångar och leasingkulder för de flesta leasingavtal och i rapporten över resultat och övrigt totalresultat redovisas avskrivningar och räntekostnad. Undantag har gjorts för nedan nämnda avtal med återstående leasingperiod om maximalt 12 månader och för leasingavtal av lågt värde (underliggande tillgångsvärde <50 tkr).

Leasingavgifterna avseende leasingavtal som existerade per övergångsdatumet 1 januari 2018 diskonterades med koncernens marginella låneränta vid detta datum. Nyttjanderättstillgången värderades uteslutande till ett belopp motsvarande leasingkulden, justerat för eventuella förutbetalda eller upplupna leasingavgifter.

Koncernen har valt att tillämpa följande lätttnadsregler vid övergången till IFRS 16:

- Tillämpat en enda diskonteringsssats på en portfölj av leasingavtal med någorlunda liknande egenskaper.
- Nyttjanderättstillgångar och leasingkulder har inte redovisats för leasingavtal för vilka leasingperioden avslutas inom 12 månader eller tidigare efter övergångstidpunkten (korttidsleasingavtal).
- Exkluderat initiala direkta utgifter från värderingen av nyttjanderättstillgången på den första tillämpningsdagen.
- Gjort bedömningar i efterhand vid fastställandet av leasingperioden om avtalet innehåller möjligheter att förlänga eller säga upp leasingavtalet.

##### Effekt på de finansiella rapporterna

Vid värderingen av leasingkulden diskonterade koncernen leasingavgifterna till den marginella upplåningsräntan per den 1 januari 2018. Vägd genomsnittlig ränta som använts är 1,6 % för byggnader och 2,0 % för övriga tillgångar. De redovisade nyttjanderättstillgångarna är hänförliga till följande typer av tillgångar:

Tkr	IFRS IB 1 jan 2018
Fastigheter	68 129
Fordon	498
<b>Summa nyttjanderättstillgångar</b>	<b>68 627</b>



**1 JANUARI – 31 MARS 2018**  
**OMRÄKNAD RAPPORT ÖVER RESULTAT OCH ÖVRIGT TOTALRESULTAT I SAMMANDRAG –**  
**KONCERNEN**

Tkr	K3 Jan–mar 2018*	Effekt IFRS	IFRS Jan–mar 2018
Nettoomsättning	81 721		81 721
Övriga rörelseintäkter	1 824		1 824
<b>Summa rörelsens intäkter</b>	<b>83 546</b>		<b>83 546</b>
Aktiverat arbete för egen räkning	4 798		4 798
Köpta tjänster	-13 890		-13 890
Övriga externa kostnader	-13 037	2 347	-10 689
Personalkostnader	-37 550		-37 550
Avskrivningar och nedskrivningar av mtrl och immtrl anläggningstillgångar	-5 035	-2 208	-7 243
<b>Summa rörelsens kostnader</b>	<b>-64 714</b>	<b>140</b>	<b>-64 575</b>
<b>Rörelseresultat</b>	<b>18 831</b>	<b>140</b>	<b>18 971</b>
Finansiella poster	0	-270	-270
<b>Resultat före skatt</b>	<b>18 831</b>	<b>-131</b>	<b>18 700</b>
Skatt	-4 439	29	-4 410
<b>Periodens resultat</b>	<b>14 393</b>	<b>-102</b>	<b>14 291</b>
<b>Övrigt totalresultat</b>			
Övrigt totalresultat	0	0	0
<b>Periodens totalresultat</b>	<b>14 393</b>	<b>-102</b>	<b>14 291</b>

\* När bolaget tillämpade K3 redovisades "Aktiverat arbete för egen räkning" under rörelsens intäkter.

**1 JANUARI – 31 DECEMBER 2018**  
**OMRÄKNAD RAPPORT ÖVER RESULTAT OCH ÖVRIGT TOTALRESULTAT I SAMMANDRAG –**  
**KONCERNEN**

Tkr	K3 Jan–dec 2018*	Effekt IFRS	IFRS Jan–dec 2018
Nettoomsättning	374 379		374 379
Övriga rörelseintäkter	8 309		8 309
<b>Summa rörelsens intäkter</b>	<b>382 689</b>		<b>382 689</b>
Aktiverat arbete för egen räkning	18 872		18 872
Köpta tjänster	-62 296	10 734	-62 296
Övriga externa kostnader	-61 959		-51 225
Personalkostnader	-150 473		-150 473
Avskrivningar och nedskrivningar av mtrl och immtrl anläggningstillgångar	-24 729	-10 138	-34 867
<b>Summa rörelsens kostnader</b>	<b>-280 585</b>	<b>596</b>	<b>-279 989</b>
<b>Rörelseresultat</b>	<b>102 104</b>	<b>596</b>	<b>102 700</b>
Finansiella poster	-125	-1 098	-1 222
<b>Resultat före skatt</b>	<b>101 979</b>	<b>-502</b>	<b>101 477</b>
Skatt	-23 100	110	-22 990
<b>Periodens resultat</b>	<b>78 879</b>	<b>-391</b>	<b>78 488</b>
<b>Övrigt totalresultat</b>			
Övrigt totalresultat	0	0	0
<b>Periodens totalresultat</b>	<b>78 879</b>	<b>-391</b>	<b>78 488</b>

\* När bolaget tillämpade K3 redovisades "Aktiverat arbete för egen räkning" under rörelsens intäkter.

**1 JANUARI – 31 MARS 2019**  
**OMRÄKNAD RAPPORT ÖVER RESULTAT OCH ÖVRIGT TOTALRESULTAT I SAMMANDRAG –**  
**KONCERNEN**

Tkr	K3 Jan–mar 2019*	Effekt IFRS	IFRS Jan–mar 2019
Nettoomsättning	113 464		113 464
Övriga rörelseintäkter	2 479		2 479
<b>Summa rörelsens intäkter</b>	<b>115 943</b>		<b>115 943</b>
Aktiverat arbete för egen räkning	5 791		5 791
Köpta tjänster	-19 855		-19 855
Övriga externa kostnader	-17 744	2 878	-14 866
Personalkostnader	-43 489		-43 489
Avskrivningar och nedskrivningar av mtrl och immtrl anläggningstillgångar	-8 625	-2 722	-11 348
<b>Summa rörelsens kostnader</b>	<b>-83 922</b>	<b>155</b>	<b>-83 766</b>
<b>Rörelseresultat</b>	<b>32 021</b>	<b>155</b>	<b>32 177</b>
Finansiella poster	0	-261	-261
<b>Resultat före skatt</b>	<b>32 021</b>	<b>-106</b>	<b>31 916</b>
Skatt	-6 886	20	-6 866
<b>Periodens resultat</b>	<b>25 136</b>	<b>-86</b>	<b>25 049</b>
<b>Övrigt totalresultat</b>			
Övrigt totalresultat	0		0
<b>Periodens totalresultat</b>	<b>25 136</b>	<b>-86</b>	<b>25 049</b>

\* När bolaget tillämpade K3 redovisades "Aktiverat arbete för egen räkning" under rörelsens intäkter.

**1 JANUARI – 31 DECEMBER 2019**  
**OMRÄKNAD RAPPORT ÖVER RESULTAT OCH ÖVRIGT TOTALRESULTAT I SAMMANDRAG –**  
**KONCERNEN**

Tkr	K3 Jan–dec 2019*	Effekt IFRS	IFRS Jan–dec 2019
Nettoomsättning	532 084		532 084
Övriga rörelseintäkter	13 201		13 201
<b>Summa rörelsens intäkter</b>	<b>545 285</b>		<b>545 285</b>
Aktiverat arbete för egen räkning	23 574		23 574
Köpta tjänster	-81 570		-81 570
Övriga externa kostnader	-87 700	11 414	-76 286
Personalkostnader	-194 783		-194 783
Avskrivningar och nedskrivningar av mtrl och immtrl anläggningstillgångar	-32 608	-10 793	-43 400
<b>Summa rörelsens kostnader</b>	<b>-373 086</b>	<b>621</b>	<b>-372 465</b>
<b>Rörelseresultat</b>	<b>172 199</b>	<b>621</b>	<b>172 820</b>
Finansiella poster	-106	-993	-1 099
<b>Resultat före skatt</b>	<b>172 093</b>	<b>-372</b>	<b>171 721</b>
Skatt	-37 150	77	-37 073
<b>Periodens resultat</b>	<b>134 943</b>	<b>-295</b>	<b>134 648</b>
<b>Övrigt totalresultat</b>			
Övrigt totalresultat	0		0
<b>Periodens totalresultat</b>	<b>134 943</b>	<b>-295</b>	<b>134 648</b>

\* När bolaget tillämpade K3 redovisades "Aktiverat arbete för egen räkning" under rörelsens intäkter.

**1 JANUARI 2018**  
**OMRÄKNAD RAPPORT ÖVER FINANSIELL STÄLLNING I SAMMANDRAG – KONCERNEN**

Tkr	K3 IB 1 jan 2018	Effekt IFRS	IFRS IB 1 jan 2018
<b>Tillgångar</b>			
Immateriella anläggningstillgångar	74 169		74 169
Materiella anläggningstillgångar	6 670		6 670
Nyttjanderättstillgångar	0	69 409	69 409
Uppskjutna skattefordringar	224		224
<b>Summa anläggningstillgångar</b>	<b>81 063</b>	<b>69 409</b>	<b>150 473</b>
Kundfordringar	27 893		27 893
Kundfordringar factoring	23 208		23 208
Förutbetalda kostnader och upplupna intäkter	1 833	-782	1 050
Övriga fordringar	6 853		6 853
Likvida medel	114 437		114 437
Redovisningsmedel	92 745	-92 745	0
<b>Summa omsättningstillgångar</b>	<b>266 968</b>	<b>-93 527</b>	<b>173 441</b>
<b>Summa tillgångar</b>	<b>348 032</b>	<b>-24 118</b>	<b>323 914</b>
<b>Eget kapital</b>			
Aktiekapital	1 192		1 192
Övrigt tillskjutet kapital	85 267		85 267
Balanserade vinstmedel inkl. periodens resultat	12 619		12 619
<b>Summa eget kapital</b>	<b>99 079</b>		<b>99 079</b>
<b>Skulder</b>			
Leasingskuld	0	59 318	59 318
<b>Summa långfristiga skulder</b>	<b>0</b>	<b>59 318</b>	<b>59 318</b>
Kortfristiga räntebärande skulder	24 894		24 894
Leasingskuld	0	9 309	9 309
Leverantörsskulder	13 767		13 767
Skatteskulder	20 459		20 459
Redovisningsmedel	92 745	-92 745	0
Upplupna kostnader och förutbetalda intäkter	89 363		89 363
Övriga skulder	7 725		7 725
<b>Summa kortfristiga skulder</b>	<b>248 953</b>	<b>-83 436</b>	<b>165 517</b>
<b>Summa skulder</b>	<b>248 953</b>	<b>-24 118</b>	<b>224 835</b>
<b>Summa eget kapital och skulder</b>	<b>348 032</b>	<b>-24 118</b>	<b>323 914</b>

**31 MARS 2018**  
**OMRÄKNAD RAPPORT ÖVER FINANSIELL STÄLLNING I SAMMANDRAG – KONCERNEN**

Tkr	K3 31 mar 2018	Effekt IFRS	IFRS 31 mar 2018
<b>Tillgångar</b>			
Immateriella anläggningstillgångar	78 641		78 641
Materiella anläggningstillgångar	6 253		6 253
Nyttjanderättstillgångar	0	67 202	67 202
Uppskjutna skattefordringar	0	29	29
<b>Summa anläggningstillgångar</b>	<b>84 894</b>	<b>67 230</b>	<b>152 124</b>
Kundfordringar	32 687		32 687
Kundfordringar factoring	30 124		30 124
Förutbetalda kostnader och upplupna intäkter	2 233	-782	1 451
Övriga fordringar	230		230
Likvida medel	115 931		115 931
Redovisningsmedel	31 264	-31 264	0
<b>Summa omsättningstillgångar</b>	<b>212 469</b>	<b>-32 046</b>	<b>180 423</b>
<b>Summa tillgångar</b>	<b>297 363</b>	<b>35 184</b>	<b>332 547</b>
<b>Eget kapital</b>			
Aktiekapital	1 193		1 193
Övrigt tillskjutet kapital	85 957		85 957
Balanserade vinstmedel inkl. periodens resultat	12 095	-102	11 993
<b>Summa eget kapital</b>	<b>99 245</b>	<b>-102</b>	<b>99 143</b>
<b>Skulder</b>			
Leasingskuld	0	57 249	57 249
<b>Summa långfristiga skulder</b>	<b>0</b>	<b>57 249</b>	<b>57 249</b>
Kortfristiga räntebärande skulder	32 458		32 458
Leasingskuld	0	9 301	9 301
Leverantörsskulder	11 492		11 492
Skatteskulder	12 933		12 933
Redovisningsmedel	31 264	-31 264	0
Upplupna kostnader och förutbetalda intäkter	107 640		107 640
Övriga skulder	2 331		2 331
<b>Summa kortfristiga skulder</b>	<b>198 118</b>	<b>-21 963</b>	<b>176 155</b>
<b>Summa skulder</b>	<b>198 118</b>	<b>35 286</b>	<b>233 403</b>
<b>Summa eget kapital och skulder</b>	<b>297 363</b>	<b>35 184</b>	<b>332 547</b>

**31 DECEMBER 2018**  
**OMRÄKNAD RAPPORT ÖVER FINANSIELL STÄLLNING I SAMMANDRAG – KONCERNEN**

Tkr	K3 31 dec 2018	Effekt IFRS	IFRS 31 dec 2018
<b>Tillgångar</b>			
Immateriella anläggningstillgångar	84 270		84 270
Materiella anläggningstillgångar	5 649		5 649
Nyttjanderättstillgångar	0	64 716	64 716
Uppskjutna skattefordringar	0	110	110
<b>Summa anläggningstillgångar</b>	<b>89 919</b>	<b>64 827</b>	<b>154 746</b>
Kundfordringar	38 508		38 508
Kundfordringar factoring	47 951		47 951
Förutbetalda kostnader och upplupna intäkter	6 873	-1 015	5 858
Övriga fordringar	222		222
Likvida medel	197 516		197 516
Redovisningsmedel	20 889	-20 889	0
<b>Summa omsättningstillgångar</b>	<b>311 959</b>	<b>-21 904</b>	<b>290 055</b>
<b>Summa tillgångar</b>	<b>401 878</b>	<b>42 923</b>	<b>444 801</b>
<b>Eget kapital</b>			
Aktiekapital	1 194		1 194
Övrigt tillskjutet kapital	87 567		87 567
Balanserade vinstmedel inkl. periodens resultat	76 582	-391	76 191
<b>Summa eget kapital</b>	<b>165 343</b>	<b>-391</b>	<b>164 952</b>
<b>Skulder</b>			
Leasingskuld	0	53 781	53 781
<b>Summa långfristiga skulder</b>	<b>0</b>	<b>53 781</b>	<b>53 781</b>
Kortfristiga räntebärande skulder	49 064		49 064
Leasingskuld	0	10 422	10 422
Leverantörsskulder	14 154		14 154
Skatteskulder	24 661		24 661
Redovisningsmedel	20 889	-20 889	0
Upplupna kostnader och förutbetalda intäkter	114 984		114 984
Övriga skulder	12 783		12 783
<b>Summa kortfristiga skulder</b>	<b>236 535</b>	<b>-10 466</b>	<b>226 069</b>
<b>Summa skulder</b>	<b>236 535</b>	<b>43 314</b>	<b>279 849</b>
<b>Summa eget kapital och skulder</b>	<b>401 878</b>	<b>42 923</b>	<b>444 801</b>

**31 MARS 2019**  
**OMRÄKNAD RAPPORT ÖVER FINANSIELL STÄLLNING I SAMMANDRAG – KONCERNEN**

Tkr	K3 31 mar 2019	Effekt IFRS	IFRS 31 mar 2019
<b>Tillgångar</b>			
Immateriella anläggningstillgångar	86 531		86 531
Materiella anläggningstillgångar	5 205		5 205
Nyttjanderättstillgångar	0	63 391	63 391
Uppskjutna skattefordringar	0	130	130
<b>Summa anläggningstillgångar</b>	<b>91 736</b>	<b>63 521</b>	<b>155 257</b>
Kundfordringar	44 872		44 872
Kundfordringar factoring	55 062		55 062
Förutbetalda kostnader och upplupna intäkter	8 894	-1 015	7 880
Övriga fordringar	510		510
Likvida medel	222 222		222 222
Redovisningsmedel	22 246	-22 246	0
<b>Summa omsättningstillgångar</b>	<b>353 806</b>	<b>-23 261</b>	<b>330 545</b>
<b>Summa tillgångar</b>	<b>445 542</b>	<b>40 260</b>	<b>485 802</b>
<b>Eget kapital</b>			
Aktiekapital	1 195		1 195
Övrigt tillskjutet kapital	87 873		87 873
Balanserade vinstmedel inkl. periodens resultat	80 810	-477	80 333
<b>Summa eget kapital</b>	<b>169 878</b>	<b>-477</b>	<b>169 401</b>
<b>Skulder</b>			
Leasingskuld	0	52 610	52 610
<b>Summa långfristiga skulder</b>		<b>52 610</b>	<b>52 610</b>
Kortfristiga räntebärande skulder	46 047		46 047
Leasingskuld	0	10 374	10 374
Leverantörsskulder	10 990		10 990
Skatteskulder	18 435		18 435
Redovisningsmedel	22 246	-22 246	0
Upplupna kostnader och förutbetalda intäkter	142 079		142 079
Övriga skulder	35 868		35 868
<b>Summa kortfristiga skulder</b>	<b>275 664</b>	<b>-11 872</b>	<b>263 792</b>
<b>Summa skulder</b>	<b>275 664</b>	<b>40 737</b>	<b>316 401</b>
<b>Summa eget kapital och skulder</b>	<b>445 542</b>	<b>40 260</b>	<b>485 802</b>



**31 DECEMBER 2019**  
**OMRÄKNAD RAPPORT ÖVER FINANSIELL STÄLLNING I SAMMANDRAG – KONCERNEN**

Tkr	K3 31 dec 2019	Effekt IFRS	IFRS 31 dec 2019
<b>Tillgångar</b>			
Immateriella anläggningstillgångar	96 658		96 658
Materiella anläggningstillgångar	6 988		6 988
Nyttjanderättstillgångar	0	56 611	56 611
Uppskjutna skattefordringar	368	187	555
<b>Summa anläggningstillgångar</b>	<b>104 014</b>	<b>56 798</b>	<b>160 812</b>
Kundfordringar	36 958		36 958
Kundfordringar factoring	78 926		78 926
Förutbetalda kostnader och upplupna intäkter	11 489	-981	10 507
Övriga fordringar	20 627		20 627
Likvida medel	267 067		267 067
Redovisningsmedel	33 319	-33 319	0
<b>Summa omsättningstillgångar</b>	<b>448 387</b>	<b>-34 301</b>	<b>414 086</b>
<b>Summa tillgångar</b>	<b>552 401</b>	<b>22 497</b>	<b>574 898</b>
<b>Eget kapital</b>			
Aktiekapital	1 196		1 196
Övrigt tillskjutet kapital	88 639		88 639
Balanserade vinstmedel inkl. periodens resultat	190 618	-687	189 931
<b>Summa eget kapital</b>	<b>280 452</b>	<b>-687</b>	<b>279 766</b>
<b>Skulder</b>			
Leasingskuld	0	45 545	45 545
<b>Summa långfristiga skulder</b>	<b>0</b>	<b>45 545</b>	<b>45 545</b>
Kortfristiga räntebärande skulder	0		0
Leasingskuld	0	10 958	10 958
Leverantörsskulder	19 381		19 381
Skatteskulder	37 752		37 752
Redovisningsmedel	33 319	-33 319	0
Upplupna kostnader och förutbetalda intäkter	165 997		165 997
Övriga skulder	15 499		15 499
<b>Summa kortfristiga skulder</b>	<b>271 949</b>	<b>-22 362</b>	<b>249 587</b>
<b>Summa skulder</b>	<b>271 949</b>	<b>23 183</b>	<b>295 132</b>
<b>Summa eget kapital och skulder</b>	<b>552 401</b>	<b>22 497</b>	<b>574 898</b>

**1 JANUARI – 31 MARS 2018**  
**OMRÄKNAD KASSAFLÖDESANALYS I SAMMANDRAG – KONCERNEN**

Tkr	K3 Jan–mar 2018	Effekt IFRS	IFRS Jan–mar 2018
<b>Den löpande verksamheten</b>			
Resultat före skatt	18 831	-131	18 700
Justering för poster som inte ingår i kassaflödet	5 035	2 208	7 243
Betald inkomstskatt	-10 733		-10 733
	<b>13 133</b>	<b>2 077</b>	<b>15 211</b>
Ökning (-)/minskning (+) av rörelsefordringar	-5 488	148	-5 340
Ökning (+)/minskning (-) av rörelseskulder	9 600		9 600
<b>Kassaflöde från den löpande verksamheten</b>	<b>17 245</b>	<b>2 225</b>	<b>19 470</b>
<b>Investeringsverksamheten</b>			
Förvärv av materiella anläggningstillgångar	-25		-25
Förvärv av immateriella anläggningstillgångar	-9 064		-9 064
<b>Kassaflöde från investeringsverksamheten</b>	<b>-9 090</b>		<b>-9 090</b>
<b>Finansieringsverksamheten</b>			
Checkräkningskredit	7 564		7 564
Nyemission	690		690
Amortering av leasingskuld	0	-2 225	-2 225
Utbetald utdelning till moderbolagets ägare	-14 916		-14 916
<b>Kassaflöde från finansieringsverksamheten</b>	<b>-6 662</b>	<b>-2 225</b>	<b>-8 888</b>
Periodens kassaflöde	1 493		1 493
Likvida medel vid periodens början	114 437		114 437
<b>Likvida medel vid periodens slut</b>	<b>115 930</b>		<b>115 931</b>

**1 JANUARI – 31 DECEMBER 2018**  
**OMRÄKNAD KASSAFLÖDESANALYS I SAMMANDRAG – KONCERNEN**

Tkr	K3 Jan–dec 2018	Effekt IFRS	IFRS Jan–dec 2018
<b>Den löpande verksamheten</b>			
Resultat före skatt	101 979	-502	101 477
Justering för poster som inte ingår i kassaflödet	24 729	10 138	34 867
Betald inkomstskatt	-19 609		-19 609
	<b>107 099</b>	<b>9 636</b>	<b>116 735</b>
Ökning (-)/minskning (+) av rörelsefordringar	-33 767	250	-33 517
Ökning (+)/minskning (-) av rörelseskulder	32 001		32 001
<b>Kassaflöde från den löpande verksamheten</b>	<b>105 333</b>	<b>9 887</b>	<b>115 219</b>
<b>Investeringsverksamheten</b>			
Förvärv av materiella anläggningstillgångar	-730		-730
Förvärv av immateriella anläggningstillgångar	-33 078		-33 078
<b>Kassaflöde från investeringsverksamheten</b>	<b>-33 809</b>		
<b>Finansieringsverksamheten</b>			
Checkräkningskredit	24 170		24 170
Nyemission	1 457		1 457
Teckningsoptioner	844		844
Amortering av leasingskuld	0	-9 887	-9 887
Utbetald utdelning till moderbolagets ägare	-14 916		-14 916
<b>Kassaflöde från finansieringsverksamheten</b>	<b>11 555</b>	<b>-9 887</b>	<b>1 668</b>
Periodens kassaflöde	83 079		83 079
Likvida medel vid periodens början	114 437		114 437
<b>Likvida medel vid periodens slut</b>	<b>197 516</b>		<b>197 516</b>

**1 JANUARI – 31 MARS 2019**  
**OMRÄKNAD KASSAFLÖDESANALYS I SAMMANDRAG – KONCERNEN**

Tkr	K3 Jan–mar 2019	Effekt IFRS	IFRS Jan–mar 2019
<b>Den löpande verksamheten</b>			
Resultat före skatt	32 021	-106	31 916
Justering för poster som inte ingår i kassaflödet	8 625	2 722	11 348
Betald inkomstskatt	-11 979		-11 979
	<b>28 668</b>	<b>2 617</b>	<b>31 284</b>
Ökning (-)/minskning (+) av rörelsefordringar	-15 784	-18	-15 802
Ökning (+)/minskning (-) av rörelseskulder	24 975		24 975
<b>Kassaflöde från den löpande verksamheten</b>	<b>37 858</b>	<b>2 599</b>	<b>40 457</b>
<b>Investeringsverksamheten</b>			
Förvärv av materiella anläggningstillgångar	-13		-13
Förvärv av immateriella anläggningstillgångar	-10 430		-10 430
<b>Kassaflöde från investeringsverksamheten</b>	<b>-10 442</b>		<b>-10 442</b>
<b>Finansieringsverksamheten</b>			
Checkräkningskredit	-3 017		-3 017
Nyemission	307		307
Amortering av leasingskuld	0	-2 599	-2 599
Utbetald utdelning till moderbolagets ägare	0		0
<b>Kassaflöde från finansieringsverksamheten</b>	<b>-2 710</b>	<b>-2 599</b>	<b>-5 309</b>
Periodens kassaflöde	24 705		24 705
Likvida medel vid periodens början	197 516		197 516
<b>Likvida medel vid periodens slut</b>	<b>222 222</b>		<b>222 222</b>

**1 JANUARI – 31 DECEMBER 2019**  
**OMRÄKNAD KASSAFLÖDESANALYS I SAMMANDRAG – KONCERNEN**

Tkr	K3 Jan–dec 2019	Effekt IFRS	IFRS Jan–dec 2019
<b>Den löpande verksamheten</b>			
Resultat före skatt	172 093	-372	171 721
Justering för poster som inte ingår i kassaflödet	32 608	10 793	43 400
Betald inkomstskatt	-25 688		-25 688
	<b>179 012</b>	<b>10 421</b>	<b>189 433</b>
Ökning (-)/minskning (+) av rörelsefordringar	-55 291	575	-54 716
Ökning (+)/minskning (-) av rörelseskulder	61 062		61 062
<b>Kassaflöde från den löpande verksamheten</b>	<b>184 783</b>	<b>10 996</b>	<b>195 779</b>
<b>Investeringsverksamheten</b>			
Förvärv av materiella anläggningstillgångar	-3 210		-3 210
Förvärv av immateriella anläggningstillgångar	-43 125		-43 125
<b>Kassaflöde från investeringsverksamheten</b>	<b>-46 335</b>		<b>-46 335</b>
<b>Finansieringsverksamheten</b>			
Checkräkningskredit	-49 064		-49 064
Nyemission	1 074		1 074
Amortering av leasingskuld	0	-10 996	-10 996
Utbetald utdelning till moderbolagets ägare	-20 907		-20 907
<b>Kassaflöde från finansieringsverksamheten</b>	<b>-68 897</b>	<b>-10 996</b>	<b>-79 893</b>
Periodens kassaflöde	69 551		69 551
Likvida medel vid periodens början	197 516		197 516
<b>Likvida medel vid periodens slut</b>	<b>267 067</b>		<b>267 067</b>