

Första kvartalet 2014 (jämfört med första kvartalet 2013)

- » Nettoomsättningen ökade med 24 procent till 22 204 tkr (17 865 tkr)
- » Rörelseresultatet mer än fördubblades och uppgick till 3 719 tkr (1 579 tkr) vilket motsvarar en rörelsemarginal på 16,7 procent (8,8 procent).
- » Resultatet efter skatt uppgick till 2 935 tkr (1 291 tkr)
- » Resultat per aktie uppgick till 0,05 kr (0,02 kr)
- » Som tidigare meddelats har Fortnox från och med verksamhetsåret 2014 övergått till att periodisera licensintäkter över avtalsperioden istället för som tidigare intäktsföra dem i sin helhet vid faktureringsstillfället. För att möjliggöra jämförelser över året har 2013 års siffror räknats om i enlighet med de nya redovisningsprinciperna.

VD-kommentar:

Stärkt resultat och ökad ordergång

Vi har inlett året med att kunna hälsa många nya kunder välkomna till oss. För det första är det glädjande att se att alltför såväl nya som etablerade företagare väljer molnbaserade lösningar för sin administration. Det ger dem många fördelar och gör dem mer konkurrenskraftiga, inte minst eftersom det blir mer tid över till att ägna sig åt verksamheten.

För det andra är det glädjande att se att en majoritet av de företag som väljer molnbaserat väljer Fortnox. Det ger oss ett kvitto på att vi lyckats med ambitionen att ha det bästa erbjudandet. Gensvaret från marknaden gör oss ännu mer motiverade att fortsätta på den inslagna linjen med moderna, lättanvända och funktionsrika program till attraktiva priser, ett omfattande och tillgängligt användarstöd samt ett högt tempo i vidareutvecklingen och den kontinuerliga förbättringen av våra produkter.

Under första kvartalet ökade omsättningen med 24% jämfört med samma period förra året, samtidigt som rörelsemarginalen förbättrades. Resultatförbättringen beror delvis på att vi valt att skjuta på ett par av våra planerade rekryteringar.

Samarbeten med olika typer av partners är viktigt för oss. För många år sedan inledde vi ett samarbete med några aktörer i redovisningsbranschen. Samarbetet med denna bransch har därefter växt snabbt, framförallt de senaste åren. Såväl stora som små aktörer i branschen väljer i allt större utsträck-

ning att samarbeta med oss och idag använder fler än 8000 redovisningskonsulter i Sverige kontinuerligt våra program för kunders administration. Våra funktionsrika molnbaserade program i kombination med deras tjänster ger ett starkt, komplett och flexibelt erbjudande till företag och föreningar.

Under 2014 kommer vi att satsa mycket på att skapa nya typer av samarbeten med andra intressanta partners. Exempel på sådana är leverantörer av system som kompletterar vårt utbud. Det kan exempelvis handla om kassasystem för butiker, arbetsordersystem för hantverkare, webbshopar och analysverktyg. Tillsammans med dessa leverantörer kan vi nå ut till olika målgrupper och erbjuda anpassade helhetslösningar för exempelvis företag i en viss bransch.

Utvecklingen och utrollningen av vår nya programplattform, F3, fortgår. I takt med att fler delar av plattformen blir klar kommer våra utvecklingsresurser att börja arbeta med nya projekt. Resultatet av detta kommer vi se senare i år då vi kommer att lansera såväl nya programmoduler som nya kringtjänster.



Jens Collskog
Verkställande direktör

Verksamheten under första kvartalet

Försäljningen och orderingången fortsatte att utvecklas positivt. Den 31 mars hade Fortnox drygt 135 000 aktiva användarlicenser fördelat på cirka 75 000 kunder. Orderstocken uppgick till 80 863 tkr jämfört med 66 764 samma tid föregående år.

Arbetet med att flytta över kunder till Fortnox nya tekniska plattform, F3, fortsatte under kvartalet. Överflyttningen påbörjades i slutet av 2013 och kommer att pågå fortlöpande under 2014. F3 bygger på den senaste tekniken och innebär att Fortnox kan erbjuda en ny generation tjänster, både befintliga och nyutvecklade. Den innehåller ett flertal nya funktioner, modernare användargränssnitt och har en betydligt bättre prestanda. Dessutom ger den nya plattformen ett betydligt bättre stöd till läsplattor, smarta telefoner och andra mobila enheter.

Plattformen gör även att Fortnox kan utveckla nya och befintliga program snabbare och mer kostnadseffektivt än tidigare. Det är även enklare att integrera Fortnox program med system från andra leverantör. Den nya plattformen rönt under perioden ökande intresse från integrationspartners.

Fortnox tecknade i mars ett samarbetsavtal med revisions- och rådgivningsföretaget KPMG, som innebär att KPMG kan erbjuda sina kunder bland mindre och medelstora företag att använda Fortnox program för redovisning, fakturering, orderhantering, arkivering mm. Samarbetsavtalet väntas generera intäkter från senare delen av 2014.

Under mars genomfördes tre utbildningar inom ramen för Fortnox årliga roadshow för redovisningskonsulter, revisor och ekonomiansvariga i Stockholm, Göteborg och Malmö med sammanlagt över 150 deltagare. Även Fortnox övriga utbildningar, såväl webb- som klassrumsbaserade fortsatte att utvecklas positivt med högt deltagande.

Vid Fortnox årsstämma i Växjö den 24 mars omvaldes Erik Fjellborg, Olof Hallrup, Leif Johansson, Arne Karlsson, Christer Nilsson och Donald Sällqvist till styrelseledamöter intill nästa årsstämma. Vid det efterföljande konstituerande sammanträdet valdes Leif Johansson till ny styrelseordförande

■ Resultatutveckling i sammandrag, tkr

| | Q1 2014 | Q1 2013 | Rullande 12 mån | Helår 2013 |
|---------------------------|--------------|--------------|--------------------|---------------|
| Nettoomsättning | 22 204 | 17 865 | 80 851 | 76 513 |
| Rörelseresultat | 3 719 | 1 579 | 7 627 | 5 487 |
| Rörelsemarginal, % | 16,7 | 8,8 | 9,4 | 7,2 |
| Resultat före skatt | 3 776 | 1 658 | 7 898 | 5 780 |
| Skatt | -841 | -367 | -1 789 | -1 315 |
| Periodens resultat | 2 935 | 1 291 | 6 109 | 4 465 |
| Resultat per aktie, kr | 0,05 | 0,02 | 0,10 | 0,08 |

■ Omräkning 2013

| | |
|---|----------------|
| | Q1 2013 |
| Omsättning enligt tidigare redovisningsprincip | 20 185 |
| Effekt förändrad redovisningsprincip | -2 320 |
| Omsättning enligt ny redovisningsprincip | 17 865 |
| Rörelseresultat enligt tidigare redovisningsprincip | 3 899 |
| Effekt förändrad redovisningsprincip | -2 320 |
| Rörelseresultat enligt ny redovisningsprincip | 1 579 |
| Resultat efter skatt enligt tidigare redovisningsprincip | 3 101 |
| Effekt förändrad redovisningsprincip | -1 810 |
| Resultat efter skatt enligt ny redovisningsprincip | 1 291 |
| Resultat per aktie enligt tidigare redovisningsprincip | 0,05 |
| Effekt förändrad redovisningsprincip | -0,03 |
| Resultat per aktie enligt ny redovisningsprincip | 0,02 |

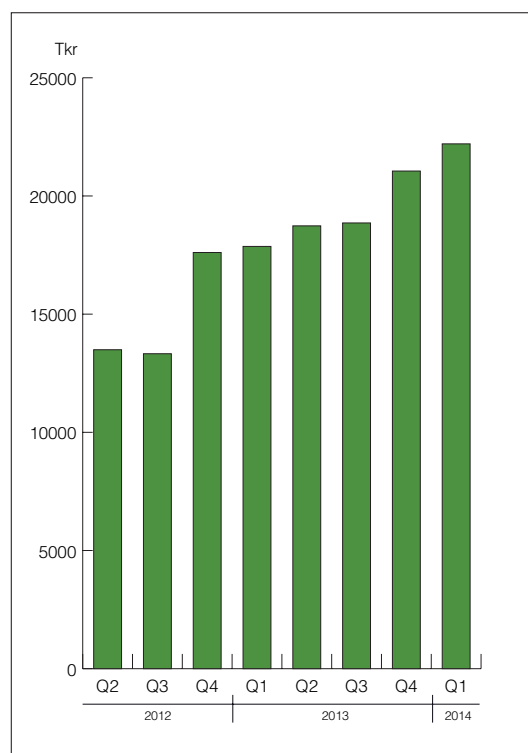


Omsättning och resultat januari - mars 2014

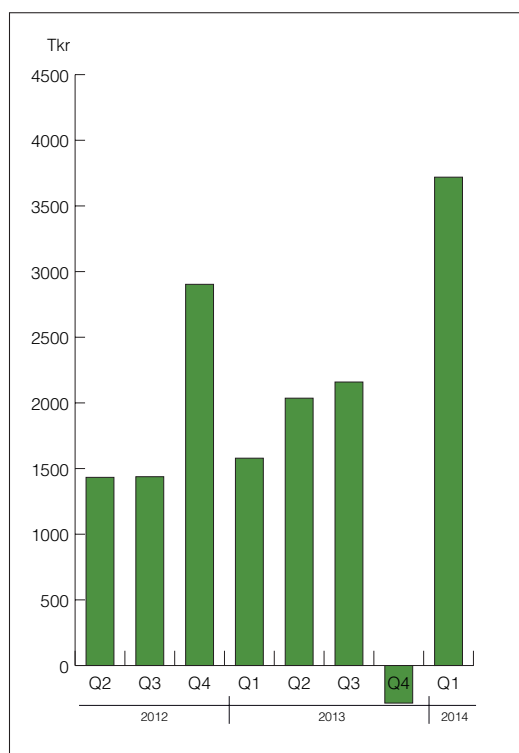
Nettoomsättningen uppgick under kvartalet till 22 204 tkr (17 865 tkr). Det motsvarar en ökning med 24%.

Rörelseresultatet mer än fördubblades och uppgick till 3 719 tkr (1 579 tkr). Det motsvarar en rörelsemarginal på 16,7 procent (8,8 procent). Resultatet före skatt blev 3 776 tkr (1 658 tkr). Resultatet efter skatt uppgick till 2 935 tkr (1 291 tkr) och resultatet per aktie uppgick till 0,05 kr (0,02 kr).

■ Omsättning



■ Rörelseresultat



Kassaflöde och finansiell ställning

Kassaflödet från den löpande verksamheten uppgick under första kvartalet till 11 707 tkr (11 738 tkr). Fortnox hade vid periodens utgång 29 763 tkr (24 615 tkr) i likvida medel. På årsstämman den 24 mars beslutades att utdelning ska ske till aktieägarna med 0,12 kr per aktie. Utdelningen verkställdes den 1 april via Euroclear. Fortnox har inga långfristiga skulder. De kortfristiga skulderna har under perioden ökat till 43 597 tkr, jämfört med 35 115 tkr den 31 mars 2013. Ökningen består främst av en ökning av de förutbetalda licensintäkterna enligt ny redovisningsprincip, 6 968 tkr, samt ökad utdelning jämfört med föregående år, 7 010 tkr (5 842 tkr). Soliditeten var 26 procent (32 procent) per den 31 mars 2014.

Investeringar och avskrivningar

Investeringarna under första kvartalet 2014 uppgick till 1 141 tkr (979 tkr) varav aktiverade utvecklingskostnader uppgick till 1 131 tkr (793 tkr) och avskrivningar till 447 tkr (512 tkr). I de aktiverade utvecklingskostnaderna ingår internt upparbetade kostnader för utvecklingsarbeten med 720 tkr (0 tkr).

Under kvartalet har en nyemission genomförts i dotterbolaget Nox Finans AB om 1 900 000 kr, varav Fortnox andel uppgått till 1 670 100 kr, vilket motsvarar företagets ägarandel om 87,9 procent.

Eget kapital

Det egna kapitalet uppgick vid periodens utgång till 15 433 tkr (16 335 tkr). Aktiekapitalet var 1 168 345 (1 168 345 tkr), fördelat på 58 417 259 aktier, envar med ett kvotvärde om 0,02 kr.

Framtidsutsikter

Fortnox bedömer att det finns en fortsatt stor tillväxtpotential bland såväl befintliga som potentiella kunder. Utvecklingen påskyndas bland annat av Fortnox byråpartners, som genom olika initiativ uppmanar sina kunder att flytta sin administration till molnet. På några års sikt bedöms marknaden för molnbaserade affärssystem vara större än för de traditionella, lokalt installerade systemen.

Tillväxt har fortsatt hög prioritet och Fortnox kommer under 2014 fortsätta att utveckla kunderbjudandet med nya tjänster. Säsongsmissigt är försäljningen som högst under årets första och fjärde kvartal då många företag väljer att byta leverantör i samband med ett nytt verksamhetsår.

Medarbetare

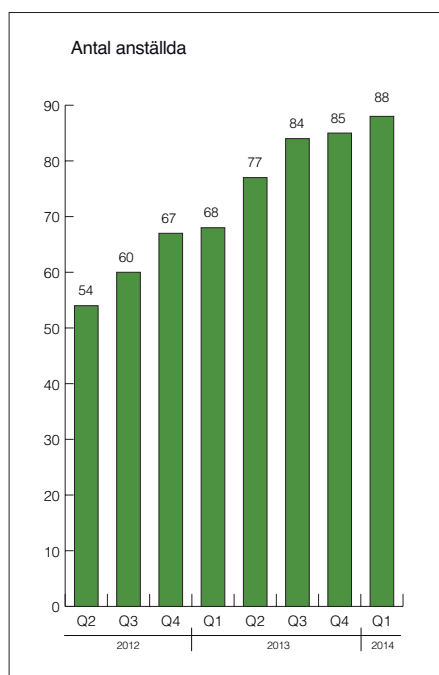
Antal anställda var vid periodens slut 88 personer, jämfört med 68 personer föregående år. Bolaget anlitar därutöver konsulter för enskilda projekt.

Koncernredovisning

Företaget är ett moderföretag, men med hänvisning till undantagsreglerna i årsredovisningslagen 7 kap 3a§ upprättas ingen koncernredovisning. Fortnox andel i dotterföretaget Nox Finans AB:s resultat för perioden är -203 tkr.

Fortnox aktie

Fortnox AB handlas på NGM Nordic MTF. Den 31 mars noterades Fortnox aktie till 10,10 kr. Det motsvarade ett marknadsvärde på ca 590 Mkr. Under perioden har aktien noterats som högst till 10,80 den 6 mars och som lägst till 8,70 kr den 7 januari.



Väsentliga händelser efter periodens utgång

Inga väsentliga händelser har ägt rum efter den 31 mars 2014.

Byte av redovisningsprincip avseende intäktsredovisning

Från och med 2014 har en förändring av principen för intäktsredovisning skett. Fakturerade licensintäkter periodiseras över avtalsperioden. Tidigare har licensintäkterna bokförts i sin helhet vid faktureringsstillfället. Som en följd av förändringen har tidigare redovisade licensintäkter för 2013 räknats om för att möjliggöra en jämförelse av intäkterna mellan åren.

■ Effekt av ändrad redovisningsprincip licensintäkter

| | Q1 | Q2 | Q3 | Q4 | Helår |
|------------------------|--------|------|------|--------|--------|
| | 2013 | 2013 | 2013 | 2013 | 2013 |
| Resultaträkning | | | | | |
| Nettoomsättning | -2 320 | -974 | -741 | -2 042 | -6 077 |
| Skatt | 510 | 214 | 163 | 449 | 1 336 |
| Periodens resultat | -1 810 | -760 | -578 | -1 593 | -4 741 |

Från och med 2014 har även internt upparbetade kostnader för utvecklingsarbeten aktiverats och inte som tidigare enbart externt upparbetade kostnader.

Kommande rapporttillfällen

Delårsrapport för andra kvartalet 19 augusti 2014

Delårsrapport för tredje kvartalet 22 oktober 2014

Notera

Informationen är sådan som Fortnox ska offentliggöra enligt lagen om värdepappersmarknaden och/eller lagen om handel med finansiella instrument. Informationen lämnades för offentliggörande kl 13:00 den 23 april 2014.

Rapporten har inte varit föremål för granskning av bolagets revisorer.

Växjö den 23 april 2014

Fortnox AB (publ)

Jens Collskog

Verkställande direktör

Redovisningsprinciper

Denna delårsrapport är upprättad enligt RR 20 Delårsrapportering.

Resultaträkning

| belopp i kronor | 1401-1403 | 1301-1303 | 1301-1312 |
|--|------------------|------------------|------------------|
| Nettoomsättning | 22 204 043 | 17 865 380 | 76 512 752 |
| Aktiverat arbete för egen räkning | 720 174 | 0 | 0 |
| | 22 924 217 | 17 865 380 | 76 512 752 |
| Rörelsens kostnader | | | |
| Köpta tjänster | -2 889 004 | -2 831 124 | -10 934 043 |
| Övriga externa kostnader | -4 490 423 | -4 285 137 | -18 380 996 |
| Personalkostnader | -11 379 591 | -8 658 360 | -39 835 009 |
| Avskrivningar av materiella och immateriella anläggningstillgångar | -446 546 | -511 627 | -1 875 329 |
| | -19 205 564 | -16 286 248 | -71 025 377 |
| Rörelseresultat | 3 718 653 | 1 579 132 | 5 487 375 |
| Resultat från finansiella poster | | | |
| Ränteintäkter och liknande resultatposter | 58 629 | 78 741 | 292 547 |
| Räntekostnader och liknande resultatposter | -1 115 | 0 | 0 |
| | 57 514 | 78 741 | 292 547 |
| Resultat efter finansiella poster | 3 776 167 | 1 657 873 | 5 779 922 |
| Skatt | -841 508 | -367 079 | -1 314 838 |
| PERIODENS RESULTAT | 2 934 659 | 1 290 794 | 4 465 084 |

Balansräkning

belopp i kronor

2014-03-31 2013-03-31

2013-12-31

TILLGÅNGAR

Anläggningstillgångar

Immateriella anläggningstillgångar

| | | | |
|---|------------------|------------------|------------------|
| Balanserade utgifter för utvecklingsarbeten | 6 519 356 | 4 252 218 | 5 622 991 |
| Goodwill | 1 450 000 | 2 050 000 | 1 600 000 |
| | 7 969 356 | 6 302 218 | 7 222 991 |

Materiella anläggningstillgångar

| | | | |
|-------------|---------|---------|---------|
| Inventarier | 701 345 | 553 275 | 753 260 |
|-------------|---------|---------|---------|

Finansiella anläggningstillgångar

| | | | |
|-----------------------------|-------------------|-------------------|-------------------|
| Andelar i koncernföretag | 1 758 000 | 0 | 87 900 |
| Uppskjuten skattefordran | 8 551 796 | 9 866 634 | 8 551 796 |
| Summa anläggningstillgångar | 18 980 497 | 16 722 127 | 16 615 947 |

Omsättningstillgångar

Kortfristiga fordringar

| | | | |
|--|-------------------|-------------------|-------------------|
| Kundfordringar | 8 235 918 | 8 605 660 | 7 882 062 |
| Fordringar hos koncernföretag | 77 990 | 0 | 24 752 |
| Övriga fordringar | 99 127 | 89 014 | 25 873 |
| Förskott till leverantör | 0 | 0 | 10 394 |
| Förutbetalda kostnader och upplupna intäkter | 1 873 802 | 1 418 334 | 1 015 814 |
| | 10 286 837 | 10 113 008 | 8 958 895 |
| Kassa och bank | 29 762 968 | 24 614 893 | 27 876 642 |
| Summa omsättningstillgångar | 40 049 805 | 34 727 901 | 36 835 537 |

SUMMA TILLGÅNGAR

59 030 302 51 450 028

53 451 484

Balansräkning

belopp i kronor

2014-03-31

2013-03-31

2013-12-31

EGET KAPITAL OCH SKULDER

Eget kapital

Bundet eget kapital

| | | | |
|--------------|------------------|------------------|------------------|
| Aktiekapital | 1 168 345 | 1 168 345 | 1 168 345 |
| | 1 168 345 | 1 168 345 | 1 168 345 |

Fritt eget kapital

| | | | |
|--------------------------------|-------------------|-------------------|-------------------|
| Överkursfond | 47 019 310 | 47 019 310 | 47 019 310 |
| Balanserad vinst eller förlust | -35 688 859 | -33 143 872 | -33 143 872 |
| Periodens resultat | 2 934 659 | 1 290 794 | 4 465 084 |
| | 14 265 110 | 15 166 232 | 18 340 522 |

| | | | |
|---------------------------|-------------------|-------------------|-------------------|
| Summa eget kapital | 15 433 455 | 16 334 577 | 19 508 867 |
|---------------------------|-------------------|-------------------|-------------------|

Kortfristiga skulder

| | | | |
|--|-------------------|-------------------|-------------------|
| Förskott från kunder | 978 027 | 582 067 | 814 213 |
| Leverantörsskulder | 1 072 030 | 2 114 276 | 2 776 256 |
| Skulder till koncernföretag | 0 | 0 | 0 |
| Aktuella skatteskulder | 841 508 | 367 079 | 0 |
| Övriga skulder | 9 543 433 | 7 644 051 | 2 811 628 |
| Upplupna kostnader och förutbetalda intäkter | 31 161 849 | 24 407 978 | 27 540 520 |
| Summa kortfristiga skulder | 43 596 847 | 35 115 451 | 33 942 617 |

| | | | |
|---------------------------------------|-------------------|-------------------|-------------------|
| SUMMA EGET KAPITAL OCH SKULDER | 59 030 302 | 51 450 028 | 53 451 484 |
|---------------------------------------|-------------------|-------------------|-------------------|

Förändring i eget kapital

| | | | |
|-----------------------|-------------------|-------------------|-------------------|
| Ingående eget kapital | 19 508 867 | 20 885 508 | 20 885 508 |
| Utdelning | -7 010 071 | -5 841 725 | -5 841 725 |
| Periodens resultat | 2 934 659 | 1 290 794 | 4 465 084 |
| Utgående eget kapital | 15 433 455 | 16 334 577 | 19 508 867 |

■ Förklaring till justerad Ingående balans Eget Kapital

| | Aktiekapital | Fria reserver och årets resultat | Summa eget kapital |
|--|------------------|----------------------------------|--------------------|
| Eget Kapital 2013-12-31 | 1 168 345 | 38 597 838 | 39 766 183 |
| Effekt av byte av redovisningsprincip av licensintäkter: | | -20 257 316 | -20 257 316 |
| Justerad Ingående balans 2014-01-01 | 1 168 345 | 18 340 522 | 19 508 867 |

Kassaflödesanalys

belopp i kronor

| | 1401-1403 | 1301-1303 | 1301-1312 |
|--|-------------------|-------------------|-------------------|
| Den löpande verksamheten | | | |
| Resultat efter finansiella poster | 3 776 167 | 3 977 990 | 5 779 922 |
| Justering för poster som inte ingår i kassaflödet | 446 546 | 511 627 | 1 875 329 |
| Betald skatt | -841 508 | -877 505 | 0 |
| Kassaflöde från den löpande verksamheten före förändring av rörelsekapital | 3 381 205 | 3 612 112 | 7 655 251 |
| Kassaflöde från förändring av rörelsekapitalet | | | |
| Förändring av kortfristiga fordringar | -1 327 942 | -1 138 468 | 15 645 |
| Förändring av kortfristiga skulder | 9 654 230 | 9 264 621 | 9 901 478 |
| Kassaflöde från den löpande verksamheten | 11 707 493 | 11 738 265 | 17 572 374 |
| Investeringsverksamheten | | | |
| Investeringar i immateriella anläggningstillgångar | -1 130 746 | -793 225 | -2 905 987 |
| Investeringar i materiella anläggningstillgångar | -10 250 | -185 424 | -557 122 |
| Investeringar i dotterbolag | -1 670 100 | 0 | -87 900 |
| Kassaflöde från investeringsverksamheten | -2 811 096 | -978 649 | -3 551 009 |
| Finansieringsverksamheten | | | |
| Utdelning | -7 010 071 | -5 841 726 | -5 841 726 |
| Kassaflöde från finansieringsverksamheten | -7 010 071 | -5 841 726 | -5 841 726 |
| PERIODENS KASSAFLÖDE | 1 886 326 | 4 917 890 | 8 179 639 |
| Likvida medel vid periodens början | | | |
| Likvida medel vid periodens början | 27 876 642 | 19 697 003 | 19 697 003 |
| Likvida medel vid periodens slut | 29 762 968 | 24 614 893 | 27 876 642 |



Fortnox AB (publ)

Box 427, 351 06 Växjö
Telefon: 0470-78 50 00
Telefax: 0470-78 50 01
E-post: info@fortnox.se
Hemsida: www.fortnox.se
Organisationsnummer: 556469-6291

Facebook: www.fortnox.se/facebook
Twitter: twitter.com/fortnoxab
Youtube: www.youtube.com/user/FortnoxAB
Forum: forum.fortnox.se