

Sammanfattning av Fortnox under första kvartalet 2016 (jämfört med samma period föregående år)

- » Nettoomsättningen för koncernen ökade med 42,4 procent till 39,5 Mkr (27,7)
- » Koncernens rörelseresultat uppgick till 6,1 Mkr (2,7) och rörelsemarginalen till 15,3 procent (9,6).
- » Moderbolaget redovisar en rörelsemarginal om 20,5 procent (13,8).
- » I resultatet ingår engångskostnader om knappt 1 Mkr för konsultationer, en s k fairness opinion, av finansiella rådgivare i samband med Vismas bud. Exklusive engångskostnaden uppgår rörelsemarginalen i koncernen till 17,7 procent och i moderbolaget till 23,0 procent.
- » Resultatet efter skatt uppgick till 4,6 Mkr (2,1)
- » Resultat per aktie uppgick till 0,08 kr (0,04)
- » Rörelsens kassaflöde uppgick till 6,3 Mkr (-2,2)

VD-kommentar

Rekordhög tillväxt och dubblerat resultat

Inledningen på 2016 har fortsatt i samma höga tempo som avslutningen på 2015. Nettoomsättningen ökade med drygt 42 procent till 39,5 Mkr. Det är den högsta tillväxttakten för bolaget under ett enskilt kvartal sedan första kvartalet 2013.

Regeringen och konjunkturinstitutet vittnar om en hög aktivitet i den svenska ekonomin. Jag kan bara instämma. Tillströmningen av nya kunder var under kvartalet mycket god. Den 31 mars hade Fortnox över 126 000 kunder. Det är en ökning med över 11 000 bara sedan årsskiftet. Det innebär att vi fortsätter att ta marknadsandelar. De nya kunderna kommer dels via våra byråpartners, dels genom direktförsäljning.

Den starka försäljningsutvecklingen beror också på att allt fler av våra befintliga kunder väljer att köpa flera tjänster från oss. Vi arbetar också aktivt med att göra kunderna medvetna om vårt breda utbud av tjänster. Vår mission är att vara småföretagarnas bästa vän - inte bara i ord utan också genom att tillhandahålla ett komplett utbud av molnbaserade administrativa tjänster som gör livet enklare för de mindre företagen.

Glädjande är också att Fortnox Plus-tjänster, exempelvis fakturatolkning och e-faktura, fortsätter att attrahera allt fler användare. Försäljningen var under det första kvartalet den högsta hittills.

Sammantaget uppgick orderstocken till rekordhöga 130 Mkr vid kvartalets slut.

Vår faktura- och reskontraservice i dotterbolaget Nox Finans, som introducerades våren 2015, har nu fått sitt genombrott. Intresset för tjänsten är mycket stort och under kvartalet skedde en snabb volymtillväxt.

Genom det strategiska samarbete med finansbolaget Aros Kapital, som tillkännagavs i februari, får vi ytterligare möjlighet att erbjuda mindre företag flera olika finansieringslösningar. Aros Kapital är specialiserat på företagsfinansiering inom factoring, företagslån och inkasso. Bolaget har Finansinspektionens tillstånd som kreditmarknadsbolag. Det innebär att Aros Kapital även kan ta emot inlåning från allmänheten.

Samarbetet har redan resulterat i ytterligare två finansieringsalternativ för Fortnox kunder, företagslån och fakturaköp. Vi har höga förväntningar på samarbetet med Aros Kapital och märker också att det finns ett stort intresse för tjänsterna bland våra kunder.

I april, efter periodens utgång kommunicerade vi ytterligare en lansering, Digital Aktiebok, i samarbete med UC. Genom att registrera företagets aktiebok i denna tjänst förvaras aktiebrevet digitalt. Detta motverkar det växande problemet med bolagskapningar och minimerar risken för att drabbas av denna typ av brottslighet. För att ytterligare stärka denna tjänst görs dagliga kontroller mot Bolagsverket.

Fortnox är först ut med att kunna erbjuda denna tjänst som en integrerad del av företagets affärssystem. Tjänsten planeras att lanseras under sommaren 2016.

Under kvartalet tecknades även ett utökad samarbetsavtal med LRF Konsult, som är Sveriges största redovisnings- och rådgivningsbyrå, med mer än 75 000 kunder, företrädesvis inom den gröna sektorn. Samarbetet gör att LRF Konsult kunder får tillgång till Fortnox tjänster. Det har redan bidragit till ny försäljning.

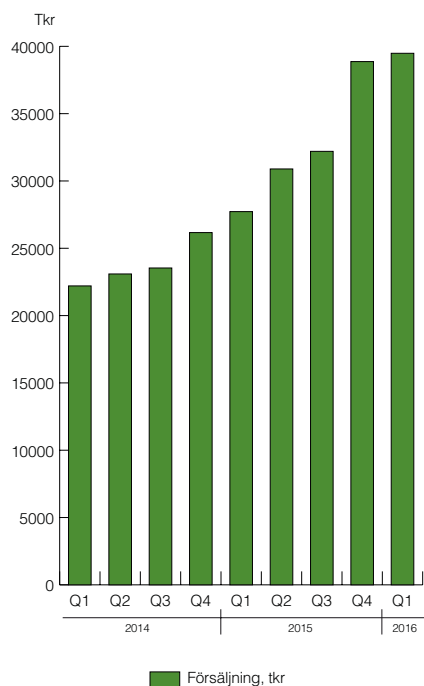
Den starka inledningen på året gjorde att koncernens rörelseresultat mer än fördubblades till 6,1 Mkr, vilket motsvarar en rörelsemarginal om 15,3 procent. Viktigt att notera är att häri ingår engångskostnader för konsultation av finansiell rådgivare, en så kallad fairness opinion med anledning av Vismas uppköpserbjudande av Fortnox. Exklusive denna var koncernens rörelsemarginal 17,7 procent.

Det är fortfarande en bit kvar till vårt mål om en rörelsemarginal på 20 procent, vilket förklaras av fortsatta uppbyggnadskostnader i vårt dotterbolag Nox Finans. Moderbolaget, som omfattar all verksamhet utom Nox Finans, redovisar en rörelsemarginal väl i nivå med vårt mål, eller 20,5 procent, inklusive ovan nämnda engångskostnad.

Med hjälp av en stark orderstock, flera nya spännande tjänster fortsatt tillflöde av kunder finns förutsättningar för att vi ska kunna uppfylla våra finansiella mål.

Sara Arildsson
Verkställande direktör

Omsättning koncernen



Omsättningsutveckling per kvartal

Notera att Q4 2015 innehåller royaltyersättning från Brixo om 3 Mkr.

Verksamheten under perioden januari-mars

Både försäljningen och orderingsgången utvecklades positivt. Den 31 mars hade Fortnox 126 500 kunder. Det är 30 procent fler jämfört med det första kvartalet 2015 då antalet kunder var 97 600. Orderstocken ökade ytterligare och uppgick till 130 Mkr, jämfört med 101 Mkr samma period förra året.

Samarbetsavtal ingicks med LRF Konsult, som är Sveriges största redovisnings- och rådgivningsföretag med över 75 000 kunder, varav cirka 60 procent är verksamma inom skogs- och jordbruk. Samarbetet innebär att LRF Konsults kunder får tillgång till Fortnox samtliga tjänster för bokföring, fakturering, offert, order, anläggningsregister och integration.

Ett strategiskt samarbetsavtal träffades med finansbolaget Aros Kapital för att gemensamt erbjuda företag olika finansieringslösningar. Fortnox tillhandahåller sedan tidigare faktura- och reskontraservice genom dotterbolaget Nox Finans. Samarbetet med Aros Kapital ger möjlighet att erbjuda flera finansieringslösningar som är tillgängliga direkt från Fortnox program.

Under kvartalet introducerades både företagslån och fakturaköp. Fortnox är förmedlare av Aros Kapitals företagslån för små och medelstora företag. Kunderna erbjuds lån upp till 500 000 kr med en ränta på 0,8 -1,4 procent per månad. Genom att erbjuda fakturaköp kan kunderna få betalt redan samma dag. Fakturaköp innebär att kunden överläter fordran och administrationen till Fortnox och Nox Finans. Kunden kan på så sätt öka sin likviditet och minska kreditrisken.

Offentligt uppköps erbjudande från Visma

Den 14 mars offentliggjorde Visma A/S ett offentligt uppköps erbjudande av samtliga aktier och teckningsoptioner i Fortnox AB (publ). Erbjudandet innebär ett kontant vederlag om 24 kr per aktie och 8,66 kr per teckningsoption, vilket motsvarar ett totalt värde på 1 406 Mkr, med acceptperiod 31 mars – 21 april 2016.

Vismas erbjudande är villkorat av att Visma blir ägare till minst 50 procent procent av aktierna samt att förvärvet erhåller godkännande av det svenska Konkurrensverket.

Visma har meddelat att de avser att behålla Fortnox verksamhet som en fristående enhet inom Vismakoncernen. Fortnox kommer att fortsätta att bedriva verksamhet under sitt befintliga varumärke.

Styrelsen i Fortnox har utvärderat erbjudandet och rekommenderar, efter att ha inhämtat en sk fairness opinion (skälighetsutlåtande) från Navigo AB, rekommenderat Fortnox aktieägare och innehavare teckningsoptioner att acceptera Vismas erbjudande.

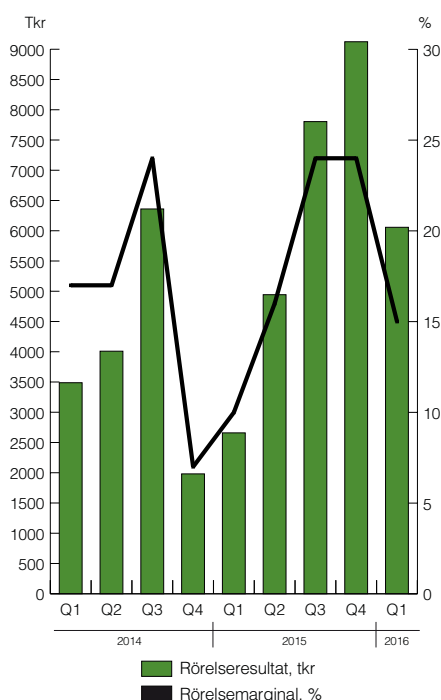
Styrelseledamoten Olof Hallrup har anmält avvikande mening och avråder bestämt bolagets aktieägare och innehavare att acceptera Vismas bud.


Utöver den fairness opinion som styrelsen inhämtat som stöd för sin rekommendation avseende erbjudandet till aktieägarna och teckningsoptionsinnehavarna i Fortnox, har styrelsen anlitat SEB Corporate Finance som finansiell rådgivare.

Per den 21 april 2016, den sista dagen i den initiala anmälningsperioden för Vismas erbjudande, hade aktieägare i Fortnox som äger motsvarande 68,13 % av antalet aktier och röster, och teckningsoptionsinnehavare som innehar motsvarande cirka 89,36 % av antalet teckningsoptioner i Fortnox accepterat erbjudandet.

I samband med erbjudandet lämnade Visma in en frivillig anmälan till Konkurrensverket. Den 22 april meddelade Konkurrensverket att man beslutat inleda en särskild undersökning enligt konkurrenslagen (en så kallad fas II-undersökning).

Rörelseresultat koncernen





För att ge ytterligare tid åt Konkurrensverkets har Visma därför förlängt acceptperioden till och med den 20 maj 2016.

Årsstämma och extra bolagsstämma

Med anledning av uppköpserbjudandet från Visma beslöt styrelsen att senarelägga årsstämman från den 17 mars till den 13 maj.

Efter begäran av aktieägarna First Kraft AB och Karlo Hallrup AB, som tillsammans äger mer än 10 procent av samtliga aktier, kommer en extra bolagsstämma att hållas den 4 maj.

Intäkter och resultat

januari – mars 2016

Koncernen

Nettoomsättningen för perioden uppgick till 39,5 MKr (27,7) vilket motsvarar en ökning med 42,4 procent. Rörelseresultatet uppgick till 6,1 Mkr (2,7). Det motsvarar en rörelsemarginal på 15,3 procent (9,6). Resultatet är belastat med engångskostnader om knappt 1 Mkr, för finansiell rådgivning i samband med Vismas offentliga uppköpserbjudande.

Exklusive engångskostnader var rörelseresultatet 7 Mkr och rörelsemarginalen 17,7 procent. Resultat före skatt var 6 Mkr (2,7). Resultat efter skatt uppgick till 4,6 Mkr (2,1) och resultatet per aktie till 0,08 kr (0,04).

Moderbolaget

Nettoomsättningen uppgick till 36,7 Mkr (27,6), vilket var en ökning med 32,8 procent. Rörelseresultatet uppgick till 7,5 Mkr (3,8) och rörelsemarginalen till 20,5 (13,8). Resultatet är belastat med engångskostnader om knappt 1 Mkr för finansiell rådgivning i samband med Vismas offentliga uppköpserbjudande.

Exklusive engångskostnader uppgick rörelseresultatet till 8,4 Mkr och rörelsemarginalen till 23,0 procent. Resultatet före skatt blev 7,5 Mkr (3,8) och efter skatt 5,8 Mkr (3,0). Resultatet per aktie uppgick till 0,10 kr (0,05).

Kassaflöde och finansiell ställning

Koncernens kassaflöde från den löpande verksamheten uppgick för perioden januari-mars 2016 till 11,3 (12,8). Koncernens likvida medel var vid periodens slut 52,1 Mkr (25,8) I likvida medel ingår klientmedel i dotterbolaget Nox Finans med 18,6 Mkr (0,3). De kortfristiga skulderna uppgick vid periodens slut till 78,1 (53,6). Långfristiga skulder i koncernen är 0,5 Mkr (0,0). Soliditeten uppgick vid periodens utgång 34 procent (28).

Investeringar och avskrivningar

Koncernens investeringar för kvartalet uppgick till 5,0 Mkr (7,4), varav aktiverade utvecklingskostnader om 5,0 Mkr (7,4). I de aktiverade utvecklingskostnaderna ingår internt upparbetade kostnader för utvecklingsarbeten för koncernen med 3,6 Mkr (3,8). Avskrivningarna uppgick under perioden till 1,9 Mkr (0,7).

Eget kapital

Vid utgången av kvartalet uppgick koncernens eget kapital till 40,7 Mkr (21,0). Aktiekapitalet var 1 168 345 kr (1 168 345 kr), fördelat på 58 417 259 aktier, envar med ett kvotvärde om 0,02 kr.



Medarbetare

Antal anställda i koncernen var den 31 mars 150 personer, jämfört med 132 personer vid samma tid föregående år.

Fortnox aktie

Fortnox AB handlas på NGM Nordic MTF. Den 31 mars noterades Fortnox aktie till 23,40 kr. Det motsvarade ett marknadsvärde på ca 1 400 Mkr. Under 2016 har aktien noterats som högst till 23,90 den 14 mars och som lägst till 15,40 kr den 11 februari.

De största aktieägarna 31 mars 2016

Aktieägare	Antal	%
First Kraft AB	13 920 659	23,8%
Donald Sällqvist	2 000 000	3,4%
Peder Klas-Åke Bengtsson	1 968 200	3,4%
Bny Gcm Clients Accounts (E) ISG	1 950 000	3,3%
Aagcs NV RE Aacb NV Re Euro Ccp	1 915 300	3,3%
Birger Bergström	1 507 006	2,6%
Nordnet Pensionsförsäkring AB	1 503 957	2,6%
Affärsutveckling Christer Nilsson AB, Växjö	1 337 512	2,3%
Försäkringsbolaget Avanza Pension	1 310 679	2,2%
Netfonds ASA, NQI	1 095 838	1,9%
Övriga aktieägare	29 908 108	51,2%
Totalt	58 417 259	100,0%

Utsikter

Det finns en fortsatt stor tillväxtpotential bland såväl befintliga som potentiella kunder.

Utvecklingen påskyndas av Fortnox byråpartners, som genom olika initiativ uppmuntrar sina kunder att flytta sin administration till molnet. På sikt bedöms marknaden för webbaserade affärssystem vara större än traditionella, lokalt installerade system. Säsongsmissigt brukar orderingången vara högst under årets första och fjärde kvartal då många företag väljer att byta leverantör i samband med ett nytt verksamhetsår.

Kommande rapporttillfällen

Extra bolagsstämma	4 maj 2016
Årsstämma	13 maj 2016
Delårsrapport för perioden april-juni	18 augusti 2016
Delårsrapport för perioden juli-september	18 oktober 2016

Väsentliga händelser efter rapportens utgång

När accepttiden för Vismas offentliga uppköpserbjudande av Fortnox löpte ut den 21 april hade aktieägare som tillsammans äger 68,13 procent av aktierna och innehavare av teckningsoptioner som äger 89,36 procent av optionerna accepterat Vismas bud.

I samband med erbjudandet lämnade Visma in en frivillig anmälan till Konkurrensverket. Den 22 april meddelade Konkurrensverket att man beslutat inleda en särskild undersökning enligt konkurrenslagen (en så kallad fas II-undersökning). För att ge ytterligare tid åt Konkurrensverkets har Visma därför förlängt acceptperioden till och med den 20 maj 2016.

I april offentliggjorde Fortnox ett samarbete att man tillsammans med UC tagit fram en ny unik tjänst, Digital Aktiebok, där Fortnox kunder säkert kan lagra sin aktiebok digitalt och skydda sig mot det växande problemet med bolagsskapningar.

Notera

Informationen är sådan som Fortnox ska offentliggöra enligt lagen om värdepappersmarknaden och/eller lagen om handel med finansiella instrument. Informationen lämnades för offentliggörande kl 08:30 den 26 april 2016.

Rapporten har varit föremål för granskning av bolagets revisorer.

Växjö den 26 april 2016

Fortnox AB (publ)

För ytterligare information vänligen kontakta:

Sara Arildsson, VD Fortnox AB

Tel: 070-863 30 39, sara.arildsson@fortnox.se

Redovisningsprinciper

Denna delårsrapport är upprättad enligt Årsredovisningslagen.

Koncernens resultaträkning i sammandrag

belopp i kronor	1601-1603	1501-1503	1501-1512
Nettoomsättning	39 483 592	27 723 825	129 684 183
Aktiverat arbete för egen räkning	3 581 266	3 800 888	15 233 777
Övriga rörelseintäkter	0	0	0
	43 064 858	31 524 713	144 917 960
Rörelsens kostnader			
Köpta tjänster	-5 146 874	-2 672 743	-14 501 255
Övriga externa kostnader	-9 619 578	-6 791 563	-28 074 795
Personalkostnader	-20 380 703	-18 698 307	-72 819 146
Avskrivningar av materiella och immateriella anläggningstillgångar	-1 860 630	-702 997	-4 992 197
	-37 007 785	-28 865 610	-120 387 393
Förelseresultat	6 057 073	2 659 103	24 530 567
Resultat från finansiella poster			
Ränteintäkter och liknande resultatposter	69	9 776	12 601
Räntekostnader och liknande resultatposter	-77 971	-341	-85 927
	-77 902	9 435	-73 326
Resultat efter finansiella poster	5 979 171	2 668 538	24 457 241
Skatt	-1 330 518	-574 856	-5 431 380
PERIODENS RESULTAT	4 648 653	2 093 682	19 025 861
Hänförligt till			
Moderföretagets aktieägare	4 761 424	2 202 443	19 429 754
Minoritetsintresse	-112 771	-108 761	-403 893

Koncernens balansräkning i sammandrag

belopp i kronor

16-03-31

15-03-31

15-12-31

TILLGÅNGAR

Anläggningstillgångar

Immateriella anläggningstillgångar

Balanserade utgifter för utvecklingsarbeten	48 701 358	28 557 998	45 273 844
Goodwill	250 000	850 000	400 000
	48 951 358	29 407 998	45 673 844

Materiella anläggningstillgångar

Inventarier	1 076 959	1 417 180	1 165 318
Finansiella anläggningstillgångar			
Uppskjuten skattefordran	2 103 826	5 247 859	1 772 349

Summa anläggningstillgångar

52 132 143 **36 073 037** **48 611 511**

Omsättningstillgångar

Kortfristiga fordringar

Kundfordringar	11 925 146	9 863 528	13 685 342
Övriga fordringar	2 397 532	851 885	331 337
Förutbetalda kostnader och upplupna intäkter	1 612 001	2 340 479	1 978 394
	15 934 679	13 055 892	15 995 073

Kassa och bank

52 089 763 25 843 545 45 835 718

Summa omsättningstillgångar

68 024 442 **38 899 437** **61 830 791**

SUMMA TILLGÅNGAR

120 156 585 **74 972 474** **110 442 302**

Koncernens balansräkning i sammandrag

belopp i kronor	16-03-31	15-03-31	15-12-31
EGET KAPITAL OCH SKULDER			
Eget kapital			
Bundet eget kapital			
Aktiekapital	1 168 345	1 168 345	1 168 345
	1 168 345	1 168 345	1 168 345
Fritt eget kapital			
Övrigt tillskjutet kapital	48 382 310	48 382 310	48 382 310
Annat eget kapital inkl årets resultat	-8 803 656	-28 591 920	-13 339 536
	39 578 654	19 790 390	35 042 774
Eget kapital hänförligt till moderföretagets aktieägare	40 746 999	20 958 735	36 211 119
Minoritetsintresse	785 760	398 192	672 989
Summa eget kapital	41 532 759	21 356 927	36 884 108
Långfristiga skulder			
Övriga långfristiga skulder	500 000	0	500 000
Summa långfristiga skulder	500 000	0	500 000
Kortfristiga skulder			
Förskott från kunder	1 678 849	1 379 545	1 760 150
Leverantörsskulder	3 093 437	2 406 338	6 237 174
Aktuella skatteskulder	1 036 629	828 403	1 252 064
Övriga skulder	16 844 090	5 319 631	16 878 301
Upplupna kostnader och förutbetalda intäkter	55 470 821	43 681 630	46 930 505
Summa kortfristiga skulder	78 123 826	53 615 547	73 058 194
SUMMA EGET KAPITAL OCH SKULDER	120 156 585	74 972 474	110 442 302
Förändring i eget kapital hänförligt till moderföretag			
Ingående eget kapital	36 211 119	26 205 537	26 205 537
Utdelning	0	-7 594 245	-7 594 245
Nyemission	0	145 000	145 000
Periodens resultat	4 648 653	2 093 682	19 025 861
Minoritetens andel av årets resultat	-112 773	108 761	403 893
Förvärv del av minorietet	0	0	-1 974 927
Utgående eget kapital	40 746 999	20 958 735	36 211 119

Koncernens kassaflödesanalys

belopp i kronor

	1601-1603	1501-1503	1501-1512
Den löpande verksamheten			
Resultat efter finansiella poster	5 979 171	2 668 539	24 457 241
Justering för poster som inte ingår i kassaflödet	1 860 630	702 997	4 992 197
Betald skatt	-1 661 995	-828 403	-2 209 417
Kassaflöde från den löpande verksamheten före förändring av rörelsekapital	6 177 806	2 543 133	27 240 021
Kassaflöde från förändring av rörelsekapitalet			
Förändring av kortfristiga fordringar	60 396	2 437 363	-501 817
Förändring av kortfristiga skulder	5 065 629	7 781 737	27 224 386
Kassaflöde från den löpande verksamheten	11 303 831	12 762 233	53 962 590
Investeringsverksamheten			
Förvärv av aktier i dotterföretag	0	0	-2 030 000
Investeringar i immateriella anläggningstillgångar	-5 038 416	-7 388 675	-27 635 249
Investeringar i materiella anläggningstillgångar	-11 370	-112 828	-169 438
Kassaflöde från investeringsverksamheten	-5 049 786	-7 501 503	-29 834 687
Finansieringsverksamheten			
Nyemission	0	145 000	145 000
Utdelning	0	-7 594 244	-7 594 244
Upptagna lån	0	0	500 000
Aktieägartillskott	0	0	625 000
Kassaflöde från finansieringsverksamheten	0	-7 449 244	-6 324 244
PERIODENS KASSAFLÖDE	6 254 045	-2 188 514	17 803 659
Årets kassaflöde			
Likvida medel vid periodens början	45 835 718	28 032 059	28 032 059
Likvida medel vid periodens slut	52 089 763	25 843 545	45 835 718

Moderbolagets resultaträkning i sammandrag

belopp i kronor	1601-1603	1501-1503	1501-1512
Nettoomsättning	36 689 361	27 632 474	125 802 492
Aktiverat arbete för egen räkning	3 450 291	3 646 818	14 536 122
Övriga rörelseintäkter	0	0	0
	40 139 652	31 279 292	140 338 614
Rörelsens kostnader			
Köpta tjänster	-4 020 815	-2 528 736	-12 090 603
Övriga externa kostnader	-8 158 507	-6 263 454	-25 911 306
Personalkostnader	-18 861 484	-17 972 545	-68 874 220
Avskrivningar av materiella och immateriella anläggningstillgångar	-1 594 452	-702 997	-4 256 666
	-32 635 258	-27 467 732	-111 132 795
Rörelseresultat	7 504 394	3 811 560	29 205 819
Resultat från finansiella poster			
Ränteintäkter och liknande resultatposter	0	9 683	12 343
Räntekostnader och liknande resultatposter	-6 686	-307	-8 654
	-6 686	9 376	3 689
Resultat efter finansiella poster	7 497 708	3 820 936	29 209 508
Skatt	-1 661 995	-828 403	-6 473 849
PERIODENS RESULTAT	5 835 713	2 992 533	22 735 660

Moderbolagets balansräkning i sammandrag

belopp i kronor

16-03-31

15-03-31

15-12-31

TILLGÅNGAR

Anläggningstillgångar

Immateriella anläggningstillgångar

Balanserade utgifter för utvecklingsarbeten	41 199 261	24 307 883	38 412 837
Goodwill	250 000	850 000	400 000
	41 449 261	25 157 883	38 812 837

Materiella anläggningstillgångar

Inventarier	1 046 719	1 379 380	1 133 188
-------------	-----------	-----------	-----------

Finansiella anläggningstillgångar

Andelar i koncernföretag	16 729 000	5 324 000	16 729 000
Uppskjuten skattefordran	220 000	4 484 432	220 000
	16 949 000	9 808 432	16 949 000
Summa anläggningstillgångar	59 444 980	36 345 695	56 895 025

Omsättningstillgångar

Kundfordringar	12 537 874	9 843 561	13 564 990
Fordringar hos koncernföretag	101 786	3 095 475	289 725
Övriga fordringar	333 640	732 956	305 590
Förutbetalda kostnader och upplupna intäkter	1 544 435	2 214 356	1 854 232
	14 517 735	15 886 348	16 014 536

Kassa och bank	38 081 229	22 470 371	30 674 371
Summa omsättningstillgångar	52 598 964	38 356 719	46 688 907

SUMMA TILLGÅNGAR	112 043 944	74 702 414	103 583 932
-------------------------	--------------------	-------------------	--------------------

Moderbolagets balansräkning i sammandrag

belopp i kronor

16-03-31

15-03-31

15-12-31

EGET KAPITAL OCH SKULDER

Eget kapital

Bundet eget kapital

Aktiekapital

1 168 345 1 168 345 1 168 345

1 168 345 1 168 345 1 168 345

Fritt eget kapital

Överkursfond

48 382 310 48 382 310 48 382 310

Balanserad vinst eller förlust

-6 467 442 -29 203 102 -29 203 102

Periodens resultat

5 835 713 2 992 533 22 735 660

47 750 581 22 171 741 41 914 868

Summa eget kapital

48 918 926 23 340 086 43 083 213

Långfristiga skulder

Övriga långfristiga skulder

500 000 0 500 000

Summa långfristiga skulder

500 000 0 500 000

Kortfristiga skulder

Förskott från kunder

1 678 849 1 379 545 1 760 150

Leverantörsskulder

2 750 507 2 160 134 5 542 596

Aktuella skatteskulder

1 036 629 828 403 1 252 064

Övriga skulder

3 824 668 4 305 550 5 164 851

Upplupna kostnader och förutbetalda intäkter

53 334 365 42 688 696 46 281 058

Summa kortfristiga skulder

62 625 018 51 362 328 60 000 719

SUMMA EGET KAPITAL OCH SKULDER

112 043 944 74 702 414 103 583 932

Förändring i eget kapital

Ingående eget kapital

43 083 213 27 796 798 27 796 798

Utdelning

0 -7 594 244 -7 594 244

Nyemission

0 145 000 145 000

Periodens resultat

5 835 713 2 992 533 22 735 660

Utgående eget kapital

48 918 926 23 340 087 43 083 214

Moderbolagets kassaflödesanalys

belopp i kronor

	1601-1603	1501-1503	1501-1512
Den löpande verksamheten			
Resultat efter finansiella poster	7 497 708	3 820 936	29 209 508
Justering för poster som inte ingår i kassaflödet	1 594 452	702 997	4 256 666
Betald skatt	-1 661 995	-828 403	-2 209 417
Kassaflöde från den löpande verksamheten före förändring av rörelsekapital	7 430 165	3 695 530	31 256 757
Kassaflöde från förändring av rörelsekapitalet			
Förändring av kortfristiga fordringar	1 496 804	-478 086	-606 273
Förändring av kortfristiga skulder	2 624 297	7 453 751	16 092 142
Kassaflöde från den löpande verksamheten	11 551 266	10 671 195	46 742 626
Investeringsverksamheten			
Investeringar i immateriella anläggningstillgångar	-4 133 038	-6 432 220	-23 338 041
Investeringar i materiella anläggningstillgångar	-11 370	-112 828	-169 438
Förvärv av aktier i dotterbolag	0	0	-2 030 000
Kassaflöde från investeringsverksamheten	-4 144 408	-6 545 048	-25 537 479
Finansieringsverksamheten			
Nyemission	0	145 000	145 000
Aktieägartillskott	0	0	-9 375 000
Utdelning	0	-7 594 244	-7 594 244
Upptagna lån	0	0	500 000
Kassaflöde från finansieringsverksamheten	0	-7 449 244	-16 324 244
PERIODENS KASSAFLÖDE	7 406 858	-3 323 097	4 880 903
Årets kassaflöde			
Likvida medel vid periodens början	30 674 371	25 793 468	25 793 468
Likvida medel vid periodens slut	38 081 229	22 470 371	30 674 371



Fortnox AB (publ)

Box 427, 351 06 Växjö
Telefon: 0470-78 50 00
Telefax: 0470-78 50 01
E-post: info@fortnox.se
Hemsida: www.fortnox.se
Organisationsnummer: 556469-6291

Facebook: www.fortnox.se/facebook
Twitter: twitter.com/fortnoxab
Youtube: www.youtube.com/fortnoxab