

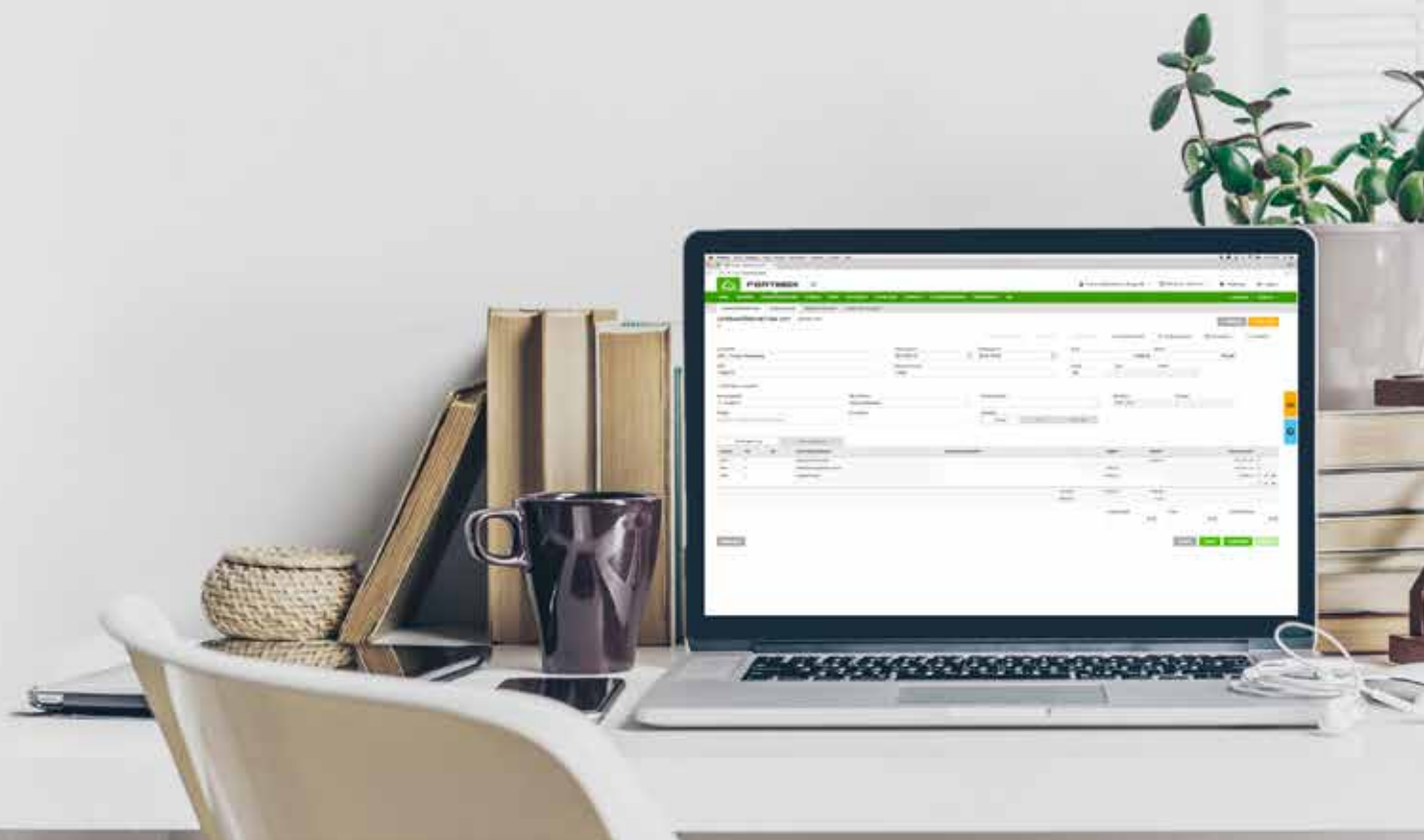
FORTNOX

Delårsrapport Q1 januari - mars 2017



Sammanfattning av Fortnoxkoncernen för första kvartalet 2017 (jämfört med samma period föregående år).

- » Nettoomsättningen för koncernen ökade med 56,1 procent till 61,6 Mkr (39,5 Mkr).
- » Rörelseresultatet uppgick till 15,6 Mkr (6,1 Mkr) vilket motsvarar en rörelsemarginal på 25,4 procent (15,3 procent).
- » Moderbolaget redovisar en rörelsemarginal om 26,5 procent (20,5 procent). Dotterbolaget Nox Finans redovisar en rörelsemarginal om 14,5 procent (-43,9 procent).
- » I resultatet ingår royaltyersättning från Briox om 4,0 Mkr. Exklusive dessa uppgår rörelsemarginalen i koncernen till 20,2 procent och i moderbolaget till 20,7 procent.
- » Resultatet efter skatt uppgick till 12,2 Mkr (4,6 Mkr).
- » Resultatet per aktie uppgick till 0,21 kr (0,08 kr).





Med 170 000 kunder är Fortnox Sveriges ledande leverantör av molnbaserade lösningar för ekonomi och administration för mindre företag, föreningar, skolor och redovisningsbyråer. Fortnox erbjuder ett komplett utbud av program för bland annat redovisning, fakturering, säljstöd, tidredovisning och löneadministration. Våra kunder kan nå sina program och sin information från vilken internetansluten dator som helst. Flera användare kan vara inloggade samtidigt, samarbeta och dela information. De slipper besväret med installation, uppdateringar och säkerhetskopiering. Kunderna abonnerar på programmen och betalar en månatlig avgift per användare och programmodul. Fortnox, grundat 2001, har 189 anställda i koncernen och huvudkontor i Växjö. Aktien är upptagen till handel på NGM Nordic MTF. För ytterligare information se www.fortnox.se



VD-kommentar

Fortnox ökar takten i digitaliseringen av landets småföretag

Under årets första kvartal ökade Fortnox tillväxt-takten både i termer av resultat och kunder.

Koncernens nettoomsättning ökade med 56,1 procent och resultatet ökade till 15,6 Mkr vilket är det bästa hittills i bolagets historia. I resultatet ingår visserligen royaltyersättning från Briox om 4,0 Mkr, men exklusive denna ersättning uppgick rörelsemarginalen i koncernen till drygt 20 procent. Dessutom växte antalet kunder med rekordmånga 15 000, jämfört med totalt 40 000 nya kunder under 2016.

Vad ligger bakom den starka tillväxten och att kunderna strömmar till i denna omfattning?

Dels handlar det om att Fortnox lyckats göra flera saker rätt från start. Vi träffade teknikskiftet till molnbaserade lösningar helt rätt i tiden och har idag det bredaste utbudet för småföretagarens ekonomi och administration. Fortnox insåg också tidigt att den viktigaste marknadskanalen skulle gå via revisions- och redovisningsbyråerna – de största har vi nu samarbetsavtal med.

Även vår syn på ledarskap, medarbetare och kundvård är centrala delar i denna långsiktiga framgångsstrategi.

Dels handlar det om vad vi konkret gjorde i slutet av förra året. Löpande investeringar i våra produkter och tjänster fortsätter att betala sig i form av ökad försäljning. Här är lanseringen i december 2016 av en förbättrad version av Fortnox Lön, ett av Sveriges mest använda löneprogram, ett bra exempel.

Orderingången gynnades också av vår årliga roadshow på hösten då vi träffade revisions- och redovisningsbyråer på 13 platser i landet.

Sammantaget har vi på de här sätten lyckats bli omtyckta av våra kunder och nå god lönsamhet.

För att klara det på ett uthålligt sätt är förnyelsetakten i vårt erbjudande och fortsatt kundtillväxt centrala. Fortnox lanserade under perioden exempelvis en omfattande mängd förbättringar och nya funktioner som kommer kunderna automatiskt till godo.

I mars tecknade vi samarbetsavtal med Företagarna. Avtalet gör det möjligt för Företagarna att erbjuda sina 70 000 medlemmar molnbaserade lösningar för ekonomi och administration. Fortnox blir på det sättet en viktig pusselbit i Företagarnas satsning på att digitalisera och förenkla för landets småföretag.

Under perioden visade dotterbolaget Nox Finans lönsamhet för första kvartalet. Vårt finansbolag är en viktig del i Fortnox löfte till Sveriges småföretag att hjälpa dem med de viktigaste funktionerna. Så att de får mer tid till att göra det som de är bäst på: att utveckla sina affärer.

Vi kallar det att vara småföretagarnas bästa vän.

Nils Carlsson
Verkställande direktör

Verksamheten perioden januari - mars

Verksamheten utvecklades även under första kvartalet 2017 mycket starkt. Ännu en gång kan vi presentera det bästa kvartalet i företagets 16-åriga historia. Nettoomsättningen ökade med 56,1 procent jämfört med 39,5 procent samma period 2016.

I resultatet ingår en slutbetalning av royaltyersättning från Briox på 4,0 Mkr enligt ett tidigare samarbetsavtal. För perioden 2017 – 2021 ersätts den med en fast licensavgift om 200 000 kr per år som ger Briox rätt att utanför Sverige marknadsföra produkter och tjänster baserade på Fortnox förra teknikplattform. Även licensavgiften har reglerats genom en förtida slutbetalning från Briox men periodiseras och påverkar därför periodens resultat med enbart 50 000 kr.

Rörelsemarginalen i såväl koncernen som i moderbolaget når målet om minst 20 procent även rensat för ovan nämnda royaltyersättning.

Orderstocken ökade ytterligare och uppgick vid periodens slut till 180 Mkr jämfört med 130 Mkr samma period förra året.

Orderingången är vanligtvis starkare i första och fjärde kvartalet eftersom många företag passar på att byta leverantör i samband med nytt verksamhetsår. Men orderingången påverkades positivt även av höstens marknadsföringsaktiviteter, exempelvis en årlig roadshow till redovisnings- och revisionsbyråer som genomfördes på 13 olika platser. Under första kvartalet lyckades Fortnox attrahera 15 000 nya kunder, vilket är en kraftig ökning jämfört med samma period föregående år. Totalt sett har Fortnox 170 000 kunder per den sista mars 2017.

Vi ser också att våra företagsanpassade utbildningar och Fortnox Digital Strategi är andra faktorer som genom att skapa större närhet till våra kunder, bidrog till en ökad tillväxt och lönsamhet under perioden. Digital Strategi innebär att vi på plats hjälper redovisningsbyråer och andra kunder att flytta över sin administration till våra molnbaserade lösningar.

Fortnox tecknade i mars samarbetsavtal med organisationen Företagarna. Avtalet gör det möjligt för Företagarna att erbjuda sina 70 000 medlemmar molnbaserade lösningar för ekonomi och administration.

Ett utökat banksamarbete presenterades. Det innebär att Fortnox molnba-

serade lösningar hämtar bankfiler automatiskt, inte bara från Handelsbanken och Danske Bank, utan nu även från Nordea. På så sätt kan användarna automatiskt få utbetalningar matchade mot leverantörsfakturer och inbetalningar mot kundfakturer direkt in i bokföringen.

Vi lanserade Mitt Fortnox, en servicefunktion där våra kunder kan få en översikt av de olika produkter och tjänster de har hos Fortnox och även se betalningsstatus för olika fakturer.

Under perioden lanserade vi också en rad olika förbättringar och funktioner som kommer kunderna automatiskt till godo.

Finansbolaget Nox Finans med 19 medarbetare är ett dotterbolag till Fortnox och visade under perioden för första gången lönsamhet. Joakim Lindow tillträdde i mars som ny VD för dotterbolaget Nox Finans.

Under perioden slutfördes flytten till Fortnox nybyggda huvudkontor vid Arenastaden i Växjö, en miljö som med annorlunda planlösning öppnar upp för nya arbetssätt för samtliga 170 medarbetare.

Intäkter och resultat

Januari - mars 2017

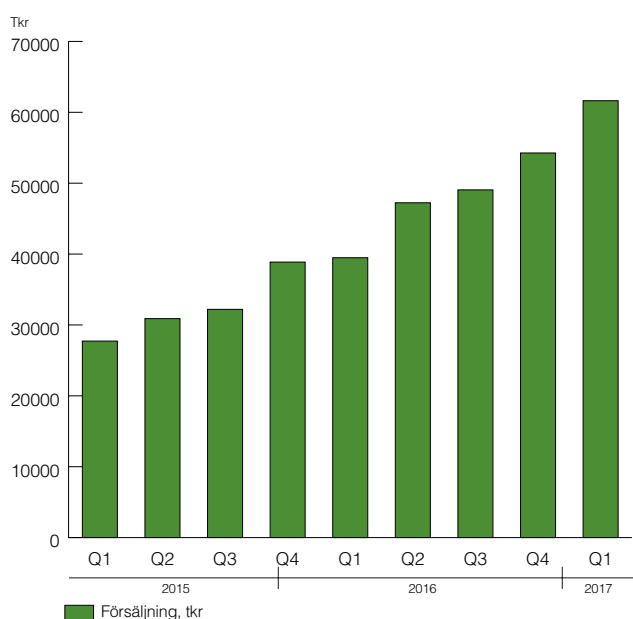
Koncernen

Nettoomsättningen ökade med 56,1 procent till 61,6 Mkr (39,5 Mkr). Rörelseresultatet uppgick till 15,6 Mkr (6,1 Mkr). Det motsvarar en rörelsemarginal på 25,4 procent (15,3 procent).

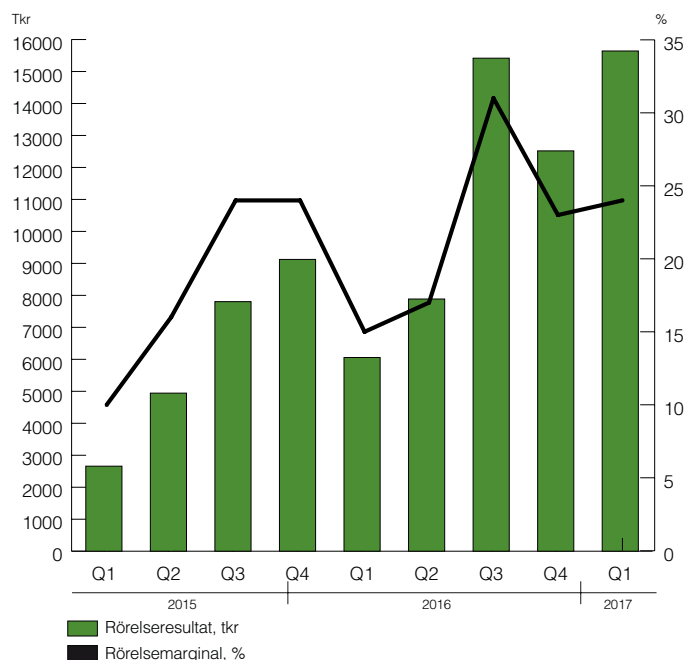
Resultatet före skatt blev 15,7 Mkr (6,0 Mkr). Resultatet efter skatt uppgick till 12,2 Mkr (4,6 Mkr) och resultatet per aktie uppgick till 0,21 kr (0,08 kr).

Exklusive royaltyersättningen från Briox AB om 4,0 Mkr uppgick nettoomsättningen till 57,6 Mkr, vilket motsvarar en tillväxt på 46,0 procent, och rörelseresultatet till 11,6 Mkr, vilket motsvarar en rörelsemarginal på 20,2 procent.

Omsättning koncernen



Rörelseresultat koncernen





Koncernens förbättrade rörelsemarginal jämfört med samma period året innan beror främst på att omsättning och rörelsemarginal i dotterbolaget Nox Finans förbättrades. Dotterbolaget har varit i en uppstartsfas, men har nu etablerat sig som ett intressant finansieringsalternativ för småföretagare.

Moderbolaget

Nettoomsättningen ökade med 47,8 procent till 54,2 Mkr (36,7 Mkr). Rörelseresultatet uppgick till 14,4 Mkr (7,5 Mkr) och rörelsemarginalen till 26,5 procent (20,5 procent).

Resultatet före skatt blev 14,4 Mkr (7,5 Mkr) och efter skatt till 11,2 Mkr (5,8 Mkr). Resultatet per aktie uppgick till 0,19 kr (0,10 kr).

Exklusive royaltysättning från Briox AB om 4,0 Mkr uppgick nettoomsättningen till 50,2 Mkr, vilket motsvarar en tillväxt på 36,9 procent, och rörelseresultatet till 10,4 Mkr, vilket motsvarar en rörelsemarginal på 20,7 procent.

Kassaflöde och finansiell ställning

Koncernens kassaflöde från den löpande verksamheten uppgick till 31,8 Mkr (11,3). Koncernens likvida medel uppgick vid periodens utgång till 71,0 Mkr (52,1 Mkr). I likvida medel ingår klientmedel i dotterbolaget Nox Finans med 16,9 Mkr (18,6 Mkr). 10 Mkr av likvida medel är pantsatta som säkerhet för upptagen checkkredit i Nox Finans.

De kortfristiga skulderna uppgick vid periodens slut till 122,7 Mkr (78,1 Mkr). Ökade kortfristiga skulder beror på att den ökade omsättningen påverkar förbetalda intäkter fram till dess att intäktsavräkning sker. Förbetalda intäkter uppgick i slutet av perioden till 57,6 Mkr att jämföra med 41,9 Mkr motsvarande period 2016.

Även bolagsstämans beslut i mars 2017 om en utdelning om 11,7 Mkr belastar resultatet som en kortfristig skuld fram till utbetalning i början av april.

Koncernen har inga långfristiga skulder. Soliditeten uppgick till 33 procent (35 procent).

Investeringar och avskrivningar

Fortnox satsar på att utveckla nya innovativa molntjänster för redovisningsbyråer och småföretagare. Under perioden uppgick koncernens investeringar till 9,4 Mkr (5,0 Mkr) varav aktiverade utvecklingskostnader uppgick till 7,1 Mkr (5,0 Mkr). I de aktiverade utvecklingskostnaderna ingår internt upparbetade kostnader för utvecklingsarbeten med 4,4 Mkr (3,6 Mkr). Avskrivningarna uppgick under perioden till 3,1 Mkr (1,9 Mkr).

Eget kapital

Vid utgången av kvartalet uppgick koncernens eget kapital till 59,2 Mkr (41,5). Aktiekapitalet var 1 168 345 kr (1 168 345 kr), fördelat på 58 417 259 aktier, envar med ett kvotvärde om 0,02 kr.

Medarbetare

Antal anställda i koncernen var den 31 mars 189 personer, varav 19 personer i Nox Finans, jämfört med 150 personer samma tid föregående år. Bolaget anlitar därutöver konsulter för enskilda projekt.

Fortnox har ett löpande behov att utöka antalet medarbetare i takt med att verksamheten växer. Rekryteringsbehovet omfattar flera kompetensområden bland annat systemutvecklare, medarbetare i kundtjänst, säljare och produktspecialister.

Fortnox aktie

Fortnox AB handlas på NGM Nordic MTF. Den 31 mars noterades Fortnox aktie till 32,40 kr. Det motsvarade ett marknadsvärde på ca 1 892,7 Mkr. Under kvartalet har aktien noterats som högst till 35,20 den 15 februari och som lägst till 30,20 kr den 2 januari.



De tio största aktieägarna per den 31 mars 2017

Aktieägare	Antal	%
FIRST KRAFT AB	12 220 659	20,92%
SWEDBANK ROBUR NY TEKNIK BTI	3 195 000	5,47%
NORDNET PENSIONS FÖRSÄKRING AB	2 485 825	4,26%
FÖRSÄKRINGSAKTIEBOLAGET, AVANZA PENSION	2 283 978	3,91%
BENGTSSON, PEDER KLAS-AKE	2 023 000	3,46%
RBC INVESTOR SERVICES BANK SA, LUX AIF CLIENTS	1 832 932	3,14%
CBNY-NORGES BANK	1 730 000	2,96%
BERGSTRÖM, BIRGER	1 495 000	2,56%
SPLITAN AKTIEFOND SVERIGE	1 125 648	1,93%
WE ENABLE BUSINESS IN SWEDEN AB	1 076 666	1,84%
Övriga aktieägare	28 948 551	49,55%
Totalt	58 417 259	100,0%

Utsikter

Övergången till molnbaserade IT-lösningar och högre grad av automatisering av verksamheter går allt snabbare. Det är en generell trend som påverkar näringslivet och hela samhällen, i Sverige och globalt, men som ännu bara är i sin linda. Majoriteten av de svenska småföretagen är fortfarande inte digitaliserade i sina arbetsätt. Även hos de stora revisions- och redovisningsbyråerna pågår digitaliseringen för fullt och förändrar branschen i grunden.

Tekniskt innebär den här utvecklingen för Fortnox att vi bygger in artificiell intelligens i våra lösningar som känner av vad som behöver göras. Till exempel att kundens försäljning konteras och bokförs automatiskt i bokföringssystemet så att användarna bara behöver godkänna systemets förslag. Det ger kunderna en ökad grad av automatiska flöden som förenklar administrationen och sparar tid.

Sammantaget är vår bedömning att detta ger Fortnox fortsatt mycket goda framtidsutsikter. Företaget är rätt positionerat, både tekniskt och marknadsmässigt, och ser en stor potential för tillväxt hos nya och befintliga kunder.

Kommande rapporttillfällen

Delårsrapport för perioden april - juni	18 augusti 2017
Delårsrapport för perioden juli- september	24 oktober 2017

Väsentliga händelser efter rapportperiodens utgång

Inga väsentliga händelser har rapporterats efter periodens utgång.

Notera

Denna information är sådan som Fortnox AB är skyldigt att offentliggöra enligt EU:s marknadsmissbruksförordning och lagen om värdepappersmarknaden. Informationen lämnades, genom ovanstående persons försorg, för offentliggörande den 27 april 2017 kl. 08.30.

Rapporten har inte varit föremål för granskning av bolagets revisorer.
Växjö, den 27 april 2017

Fortnox AB (publ)

Nils Carlsson

För ytterligare information vänligen kontakta:

Nils Carlsson, Verkställande direktör

Tel: 076-644 77 00, nils.carlsson@fortnox.se

Redovisningsprinciper

Denna delårsrapport är upprättad enligt Årsredovisningslagen.

Koncernens resultaträkning i sammandrag

belopp i kronor	1701-0703	1601-1603	1601-1612
Nettoomsättning	61 634 099	39 483 592	189 301 482
Aktiverat arbete för egen räkning	4 351 699	3 581 266	13 338 664
Övriga rörelseintäkter	2 592 502	0	1 350 307
	68 578 300	43 064 858	203 990 453
Rörelsens kostnader			
Köpta tjänster	-8 760 876	-5 146 874	-24 797 610
Övriga externa kostnader	-14 675 285	-9 619 578	-41 398 771
Personalkostnader	-26 395 560	-20 380 703	-85 669 788
Avskrivningar av materiella och immateriella anläggningstillgångar	-3 104 304	-1 860 630	-10 246 590
	-52 936 025	-37 007 785	-162 112 759
Rörelseresultat	15 642 275	6 057 073	41 877 694
Resultat från finansiella poster			
Ränteintäkter och liknande resultatposter	199	69	1 234
Räntekostnader och liknande resultatposter	13 788	-77 971	-41 968
	13 987	-77 902	-40 734
Resultat efter finansiella poster	15 656 262	5 979 171	41 836 960
Skatt	-3 456 248	-1 330 518	-9 282 845
PERIODENS RESULTAT	12 200 014	4 648 653	32 554 115
Hänförligt till			
Moderföretagets aktieägare	12 124 666	4 761 424	32 553 795
Innehav utan bestämmande inflytande	75 348	-112 771	320

Koncernens balansräkning i sammandrag

belopp i kronor	17-03-31	16-03-31	16-12-31
TILLGÅNGAR			
Anläggningstillgångar			
Immateriella anläggningstillgångar			
Balanserade utgifter för utvecklingsarbeten	62 026 709	48 701 358	57 838 363
Goodwill	0	250 000	0
	62 026 709	48 951 358	57 838 363
Materiella anläggningstillgångar			
Inventarier	4 114 730	1 076 959	2 014 492
Finansiella anläggningstillgångar			
Uppskjuten skattefordran	1 279 030	2 103 826	1 546 206
	67 420 469	52 132 143	61 399 061
Omsättningstillgångar			
Kortfristiga fordringar			
Kundfordringar	22 224 460	11 925 146	16 513 314
Kundfordringar factoring	16 945 545	0	15 781 550
Övriga fordringar	3 640 881	2 397 532	316 386
Förutbetalda kostnader och upplupna intäkter	729 284	1 612 001	2 271 787
	43 540 170	15 934 679	34 883 037
Kassa och bank	70 971 104	52 089 763	60 261 030
	114 511 275	68 024 442	95 144 067
SUMMA TILLGÅNGAR	181 931 744	120 156 585	156 543 128

Koncernens balansräkning i sammandrag

belopp i kronor	17-03-31	16-03-31	16-12-31
EGET KAPITAL OCH SKULDER			
Eget kapital			
Bundet eget kapital			
Aktiekapital	1 168 345	1 168 345	1 168 345
Övrigt tillskjutet kapital	48 382 310	48 382 310	48 382 310
Annat eget kapital inkl årets resultat	8 440 195	-8 803 656	7 998 982
Eget kapital hänförligt till moderföretagets aktieägare	57 990 850	40 746 999	57 549 637
Innehav utan bestämmande inflytande	1 232 466	785 760	1 157 118
Summa eget kapital	59 223 316	41 532 759	58 706 755
Långfristiga skulder			
Övriga långfristiga skulder	0	500 000	0
Summa långfristiga skulder	0	500 000	0
Kortfristiga skulder			
Förskott från kunder	1 666 711	1 678 849	1 665 387
Leverantörsskulder	6 243 815	3 093 437	8 157 292
Aktuella skatteskulder	11 912 653	1 036 629	9 944 415
Övriga skulder	28 303 615	16 844 090	17 104 013
Upplupna kostnader och förutbetalda intäkter	74 581 632	55 470 821	60 965 266
Summa kortfristiga skulder	122 708 427	78 123 826	97 836 373
SUMMA EGET KAPITAL OCH SKULDER	181 931 744	120 156 585	156 543 128
Förändring i eget kapital hänförligt till moderföretag			
1701-0703	1601-1603	1601-1612	
Ingående eget kapital	57 549 637	36 211 119	36 211 119
Utdelning	-11 683 452	0	-9 346 761
Nyemission	0	0	0
Periodens resultat	12 200 014	4 648 653	32 554 115
Innehav utan bestämmande inflytande andel av årets resultat	-75 348	-112 773	-320
Förvärv del av minoritet	0	0	-1 868 516
Utgående eget kapital	57 990 850	40 746 999	57 549 637

Koncernens kassaflödesanalys

belopp i kronor

	1701-1703	1601-1603	1601-1612
Den löpande verksamheten			
Resultat efter finansiella poster	15 656 262	5 979 171	41 836 960
Justering för poster som inte ingår i kassaflödet	3 104 304	1 860 630	10 246 590
Betald skatt	-3 456 248	-1 661 995	-9 282 845
Kassaflöde från den löpande verksamheten före förändring av rörelsekapital	15 304 318	6 177 806	42 800 705
Kassaflöde från förändring av rörelsekapitalet			
Förändring av kortfristiga fordringar	-4 522 350	60 396	-18 589 364
Förändring av kortfristiga skulder	21 004 442	5 065 629	24 705 719
Kassaflöde från den löpande verksamheten	31 786 410	11 303 831	48 917 060
Investeringsverksamheten			
Förvärv av aktier i dotterföretag	0	0	-1 880 000
Investeringar i immateriella anläggningstillgångar	-7 098 807	-5 038 416	-22 026 749
Investeringar i materiella anläggningstillgångar	-2 294 077	-11 370	-1 233 534
Kassaflöde från investeringsverksamheten	-9 392 884	-5 049 786	-25 140 283
Finansieringsverksamheten			
Nyemission	0	0	495 295
Utdelning	-11 683 452	0	-9 346 761
Upptagna lån	0	0	-500 000
Aktieägartillskott	0	0	0
Kassaflöde från finansieringsverksamheten	-11 683 452	0	-9 351 466
PERIODENS KASSAFLÖDE	10 710 079	6 254 045	14 425 311
Årets kassaflöde			
Likvida medel vid periodens början	60 261 030	45 835 718	45 835 718
Likvida medel vid periodens slut	70 971 104	52 089 763	60 261 030

Moderbolagets resultaträkning i sammandrag

belopp i kronor	1701-0703	1601-1603	1601-1612
Nettoomsättning	54 216 540	36 689 361	168 826 366
Aktiverat arbete för egen räkning	4 308 824	3 450 291	12 854 723
Övriga rörelseintäkter	331 586	0	0
	58 856 950	40 139 652	181 681 089
Rörelsens kostnader			
Köpta tjänster	-5 870 870	-4 020 815	-18 066 754
Övriga externa kostnader	-12 346 542	-8 158 507	-34 844 882
Personalkostnader	-23 648 801	-18 861 484	-78 185 603
Avskrivningar av materiella och immateriella anläggningstillgångar	-2 601 544	-1 594 452	-8 715 455
	-44 467 757	-32 635 258	-139 812 694
Rörelseresultat	14 389 193	7 504 394	41 868 395
Resultat från finansiella poster			
Ränteintäkter och liknande resultatposter	171	0	1 021
Räntekostnader och liknande resultatposter	-1 089	-6 686	-41 968
	-918	-6 686	-40 947
Resultat efter finansiella poster	14 388 275	7 497 708	41 827 448
Skatt	-3 177 086	-1 661 995	-9 276 702
PERIODENS RESULTAT	11 211 189	5 835 713	32 550 746

Moderbolagets balansräkning i sammandrag

belopp i kronor

17-03-31

16-03-31

16-12-31

TILLGÅNGAR

Anläggningstillgångar

Immateriella anläggningstillgångar

Balanserade utgifter för utvecklingsarbeten	53 575 795	41 199 261	49 574 822
Goodwill	0	250 000	0
	53 575 795	41 449 261	49 574 822

Materiella anläggningstillgångar

Inventarier	4 092 050	1 046 719	1 989 922
-------------	-----------	-----------	-----------

Finansiella anläggningstillgångar

Andelar i koncernföretag	24 613 705	16 729 000	24 613 705
Uppskjuten skattefordran	0	220 000	0
	24 613 705	16 949 000	24 613 705

Summa anläggningstillgångar

82 281 550 59 444 980 76 178 449

Omsättningstillgångar

Kundfordringar

Fordringar hos koncernföretag	21 622 792	12 537 874	16 008 505
Övriga fordringar	6 032	101 786	1 427 281
Förutbetalda kostnader och upplupna intäkter	3 973 420	333 640	84 217
	403 107	1 544 435	1 964 463
	26 005 351	14 517 735	19 484 466

Kassa och bank

	65 286 076	38 081 229	53 942 255
--	------------	------------	------------

Summa omsättningstillgångar

91 291 427 52 598 964 73 426 721

SUMMA TILLGÅNGAR

173 572 977 112 043 944 149 605 170

Moderbolagets balansräkning i sammandrag

belopp i kronor

17-03-31

16-03-31

16-12-31

EGET KAPITAL OCH SKULDER

Eget kapital

Bundet eget kapital

Aktiekapital	1 168 345	1 168 345	1 168 345
Fond för utvecklingsutgifter	11 987 890	0	11 987 890
	13 156 235	1 168 345	13 156 235

Fritt eget kapital

Överkursfond	48 382 310	48 382 310	48 382 310
Balanserad vinst eller förlust	-6 934 800	-6 467 442	-27 802 094
Periodens resultat	11 211 189	5 835 713	32 550 746
	52 658 700	47 750 581	53 130 962

Summa eget kapital

65 814 935 **48 918 926** **66 287 197**

Långfristiga skulder

Övriga långfristiga skulder	0	500 000	0
Summa långfristiga skulder	0	500 000	0

Kortfristiga skulder

Förskott från kunder	1 666 711	1 678 849	1 665 387
Leverantörsskulder	5 130 123	2 750 507	6 159 924
Aktuella skatteskulder	11 769 939	1 036 629	9 756 214
Övriga skulder	19 678 716	3 824 668	7 154 953
Upplupna kostnader och förutbetalda intäkter	69 512 553	53 334 365	58 581 495
Summa kortfristiga skulder	107 758 042	62 625 018	83 317 973

SUMMA EGET KAPITAL OCH SKULDER

173 572 976 **112 043 944** **149 605 170**

Förändring i eget kapital

	1701-0703	1601-1603	1601-1612
Ingående eget kapital	66 287 197	43 083 213	43 083 213
Utdelning	-11 683 452	0	-9 346 761
Nyemission	0	0	0
Periodens resultat	11 211 189	5 835 713	32 550 746
Utgående eget kapital	65 814 935	48 918 926	66 287 197

Moderbolagets kassaflödesanalys

belopp i kronor

	1701-1703	1601-1603	1601-1612
Den löpande verksamheten			
Resultat efter finansiella poster	14 388 275	7 497 708	41 827 448
Justering för poster som inte ingår i kassaflödet	2 601 544	1 594 452	8 715 455
Betald skatt	-3 177 086	-1 661 995	-9 276 702
Kassaflöde från den löpande verksamheten före förändring av rörelsekapital	13 812 733	7 430 165	41 266 201
Kassaflöde från förändring av rörelsekapitalet			
Förändring av kortfristiga fordringar	-2 653 272	1 496 804	-3 177 471
Förändring av kortfristiga skulder	20 572 456	2 624 297	23 244 794
Kassaflöde från den löpande verksamheten	31 731 917	11 551 266	61 333 524
Investeringsverksamheten			
Investeringar i immateriella anläggningstillgångar	-6 410 568	-4 133 038	-19 100 640
Investeringar i materiella anläggningstillgångar	-2 294 077	-11 370	-1 233 534
Förvärv av aktier i dotterbolag	0	0	-7 884 705
Kassaflöde från investeringsverksamheten	-8 704 645	-4 144 408	-28 218 879
Finansieringsverksamheten			
Nyemission	0	0	0
Aktieägartillskott	0	0	0
Utdelning	-11 683 452	0	-9 346 761
Upptagna lån	0	0	-500 000
Kassaflöde från finansieringsverksamheten	-11 683 452	0	-9 846 761
PERIODENS KASSAFLÖDE	11 343 820	7 406 858	23 267 884
Årets kassaflöde			
Likvida medel vid periodens början	53 942 255	30 674 371	30 674 371
Likvida medel vid periodens slut	65 286 076	38 081 229	53 942 255



Fortnox AB (publ)

Box 427, 351 06 Växjö
Telefon: 0470-78 50 00
Telefax: 0470-78 50 01
E-post: info@fortnox.se
Hemsida: www.fortnox.se
Organisationsnummer: 556469-6291

Facebook: www.fortnox.se/facebook
Twitter: twitter.com/fortnoxab
Youtube: www.youtube.com/fortnoxab