

April-juni 2013

- » Nettoomsättningen ökade under andra kvartalet med 46 procent till 19 709 tkr (13 494 tkr)
- » Rörelseresultatet ökade till 3 010 tkr (1 433 tkr), vilket motsvarar en rörelsemarginal på 15,3 procent (10,6 procent)
- » Resultatet efter skatt uppgick till 2 395 tkr (1 096 tkr)
- » Resultat per aktie uppgick till 0,04 kr (0,02 kr)

Januari- juni 2013

- » Nettoomsättningen ökade under perioden med 48 procent till 39 895 tkr (27 025 tkr)
- » Rörelseresultatet ökade till 6 909 tkr (3 277 tkr), vilket motsvarar en rörelsemarginal på 17,3 procent (12,1 procent)
- » Resultatet efter skatt uppgick till 5 495 tkr (2 496 tkr)
- » Resultat per aktie uppgick till 0,09 kr (0,04 kr)

Starkt kvartal med offensiva satsningar

Den starka utvecklingen under inledningen av året höll i sig under andra kvartalet. Omsättningen ökade med 46 procent samtidigt som rörelseresultatet fördubblades jämfört med samma period förra året. Marginalen uppgick till 15,3 procent. Orderingången från befintliga och nya kunder var alltså god.

Samtidigt har arbetet med att befästa och utveckla Fortnox position som Sveriges ledande leverantör av internetbaserade administrativa program fortsatt med hög intensitet. I höst lanserar vi en helt ny teknikplattform, som innebär en rad fördelar – såväl för Fortnox som för våra kunder.

Investeringen i den nya plattformen är den största i Fortnox historia och gör oss väl förberedda för att på bästa sätt möta framtida krav och önskemål från våra kunder och marknaden i stort.

I och med vår nya plattform kommer våra program att få ett modernare användargränssnitt och bättre prestanda. Det integrerade användarstödet gör också att det blir enklare att hitta hjälp och tips. Dessutom erbjuder plattformen ett bättre stöd för mobila enheter, som surfplattor och smarta telefoner, med en helt annan upplevelse än tidigare. Men den nya plattformen blir det även enklare att integrera Fortnox program med andra system. Intresset från andra systemleverantörer, av exempelvis webbshoppar och kassasystem, att ta fram integrationer med Fortnox system är stort och ökande. En del har redan tagit fram integrationslösningar baserat på den nuvarande plattformen, men med den nya kommer det arbetet att bli både enklare och gå snabbare. Den öppnar också nya marknadsmässiga möjligheter, där vi tillsammans med våra integrationspartners gemensamt kan marknadsföra målgruppsanpassade helhetslösningar med Fortnox program i kombination med olika för- och eftersystem. Exempel på en intressant målgrupp i detta sammanhang kan exempelvis vara företag inom en viss bransch.

En ytterligare fördel med vår nya plattform är att vi kommer att kunna utveckla nya och befintliga produkter snabbare och mer kostnadseffektivt än tidigare.

Övergången till den nya plattformen kommer att ske successivt. Vi börjar med bland annat bokföring, fakturering och order för att senare följa efter med övriga produkter. Men det är inte bara våra produkter som får en ny plattform. Vi kommer i höst att lansera en helt ny hemsida, med såväl tekniska som innehålls- och utseendemässiga förbättringar.

Som ett led i att öka kunskapen kring webbaserade program har vi under perioden intensifierat vår satsning på att erbjuda våra program till skolor och andra utbildningsarrangörer. Från och med i höst får alla Sveriges gymnasieskolor, högskolor, universitet och bildningsförbund möjlighet att utan kostnad använda Fortnox administrativa program i undervisningen. Vi har även tagit fram ett nytt, kostnadsfritt, utbildningsmaterial med bland annat handledning för lärare och förslag till övningsuppgifter.

Ekonomiämnet blir mer levande och relevant när eleverna får arbeta i riktiga program. Vi är övertygade om att det också kommer att göra dem mer attraktiva på arbetsmarknaden, då allt fler företag går över till att arbeta i webbaserade system.


Samtidigt kommer vi under året att utöka vår egen utbildningsverksamhet. Vi har under det senaste året genomfört ett antal utbildningsseminarier riktade mot ekonomi- och redovisningsansvariga samt revisorer. Seminarierna, som är avgiftsbelagda, har fått mycket positivt mottagande varför vi till hösten kommer att utöka denna verksamhet med seminarier och kurser i fler ämnen och på fler orter än tidigare.

Vi har även tecknat samarbetsavtal med Ung Företagsamhet och Nyföretagarcentrum. Med dessa samarbeten är Fortnox med och bidrar till både ungt företagande och nyföretagande i Sverige. Dessutom ökar det vår exponering mot alla nya företagare.

Vi har fortsatt att kontinuerligt bygga vidare på en organisation som ska kunna hantera avsevärt större volymer av kunder. Detta kommer att belasta rörelseresultatet något under de kommande kvartalen, men satsningen ger oss förutsättningar att möta framtiden på bästa sätt. Bland annat har vi under året rekryterat ett antal nyckelpersoner som kommer att vara viktiga i våra ansträngningar att fortsätta vår tillväxt, kontinuerligt förbättra och vidareutveckla våra produkter och att erbjuda våra kunder marknads bästa användarstöd.

Jens Collskog
Verkställande direktör





Verksamheten under andra kvartalet

Både försäljningen och orderingen utvecklades positivt. Antalet nya kunder fortsatte att öka, samtidigt som allt fler befintliga kunder väljer att abonnera på flera program och för fler användare. Även tillflödet av nya kunder genom byråpartners var gott. Den 30 juni 2013 hade Fortnox ungefär 120 000 aktiva användarlicenser fördelat på cirka 60 000 kunder. Orderstocken uppgick vid periodens utgång till 70 704 tkr (47 909 tkr). Fortnox fortsätter därmed att ta marknadsandelar.

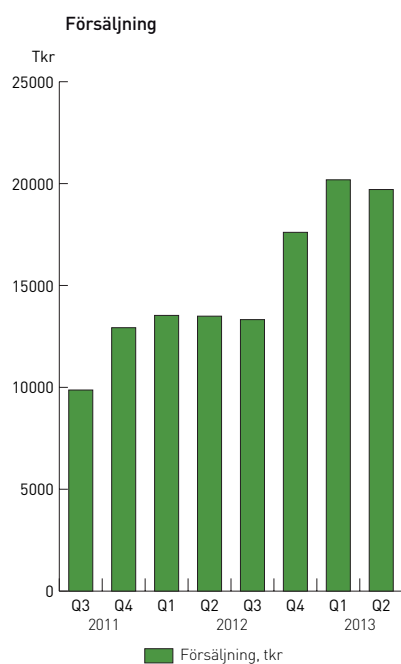
Arbetet med att utveckla befintliga och nya tjänster fortsatte under kvartalet. I juni tillkännagavs att Fortnox i höst kommer att lansera en ny teknisk plattform som kommer att ge användarna en rad fördelar, exempelvis bättre prestanda och ett modernare användargränssnitt.

Med den nya tekniska plattformen blir det enklare att integrera Fortnox program med andra system, vilket skapar möjligheter till mer automatiserade helhetslösningar för kunder där Fortnox är en del av det totala systemstödet.

Fortnox initiativ på utvecklingsområdet har under perioden fått viktig förstärkning genom rekrytering av en särskild skolansvarig samt en ansvarig för Fortnox egna utbildningsverksamhet.

Även utvecklings- och försäljningsorganisationerna har tillförts ökade resurser. Under kvartalet tecknades avtal med Ung Företagsamhet som innebär att Fortnox blir officiell partner till UF. Alla UF-företag erbjuds fri tillgång till Fortnox program. Fortnox kommer även att vara sponsor till priset Årets tjänst vid UF-mässan.

Samarbetsavtal tecknades även med stiftelsen Nyföretagarcentrum, som erbjuder kostnadsfri rådgivning till dem som vill starta eget företag och som även arrangerar den årliga Eget Företag-mässan.



Försäljningsutveckling per kvartal

Intäkter och resultat

April-Juni 2013

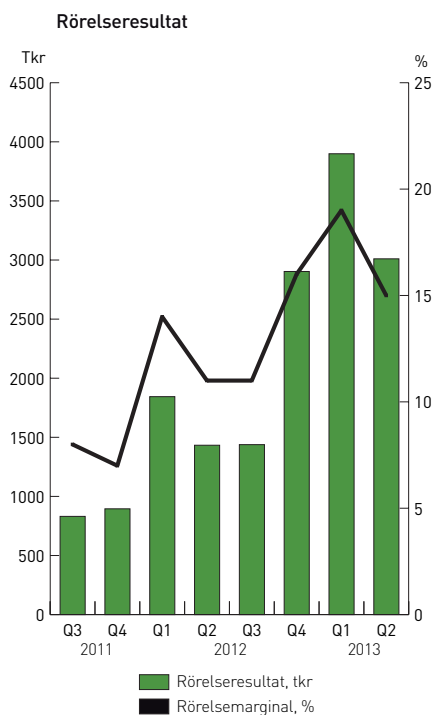
Nettoomsättningen under andra kvartalet uppgick till 19 709 tkr (13 494 tkr), vilket var en ökning med 46%.

Rörelseresultatet uppgick till 3010 tkr (1 433 tkr), vilket motsvarar en rörelsemarginal på 15,3 procent (10,6 procent). Förbättringen av rörelsemarginalen beror på att omsättningstillväxten får genomslag i rörelseresultatet, den fortsatta offensiva satsningen till trots.

Resultatet före skatt blev 3 076 tkr (1 492 tkr). Resultatet efter skatt uppgick till 2 395 tkr (1 096 tkr) och resultatet per aktie uppgick till 0,04 kr (0,02 kr).

Januari-Juni 2013

Nettoomsättningen under första halvåret uppgick till 39 895 tkr (27 025 tkr), vilket var en ökning med 48 procent.



Rörelseresultat uppgick till 6 909 tkr (3 277 tkr), vilket motsvarar en rörelsemarginal på 17,3 procent (12,1 procent). Resultatet före skatt var 7 054 tkr (3 394 tkr). Resultatet efter skatt uppgick till 5 495 tkr (2 495 tkr) och resultatet per aktie till 0,09 kr (0,04 kr).

Resultatutveckling i sammandrag, tkr	Q2 2013	Q2 2012	Q1-Q2 2013	Q1-Q2 2012	Helår 2012	Q312-Q213 12 månader
Nettoomsättning	19 709	13 494	39 895	27 025	57 958	70 827
Rörelseresultat	3 010	1 433	6 909	3 277	7 618	11 250
Rörelsemarginal, %	15,3	10,6	17,3	12,1	13,1	15,9
Resultat före skatt	3 076	1 492	7 054	3 394	7 899	11 559
Skatt	-681	-396	-1 559	-898	-3 222	-3 883
Periodens resultat	2 395	1 096	5 495	2 496	4 677	7 677
Resultat per aktie, kr	0,04	0,02	0,09	0,04	0,08	0,13

Kassaflöde, investeringar och finansiell ställning

Kassaflödet från den löpande verksamheten uppgick för perioden januari – juni till 10 931 tkr (4 128 tkr). Investeringarna uppgick till 1 925 tkr (1 027 tkr), varav aktiverade utvecklingskostnader uppgick till 1 541 tkr (1 016 tkr). Fortnox hade vid periodens utgång 22 861 tkr (15 904 tkr) i likvida medel.

Eget kapital

Fortnox eget kapital uppgick till 36 056 tkr (34 221 tkr). Aktiekapitalet var 1 168 345 kr (1 168 345 kr), fördelat på 58 417 259 aktier, envar med ett kvotvärde om 0,02 kr. Fortnox soliditet var 70,1 procent (78,0 procent) per den 30 juni 2013.

Framtidsutsikter

Fortnox bedömer att det finns fortsatt stor tillväxtpotential både bland befintliga och potentiella kunder. Övergången från lokalt installerade program till molnbaserade lösningar går allt snabbare. I dag arbetar uppskattningsvis 15-20 procent av de mindre företagen i Sverige med sin administration i molnet, men på några års sikt bedöms marknaden för molnbaserade affärssystem vara större än den för traditionella system.

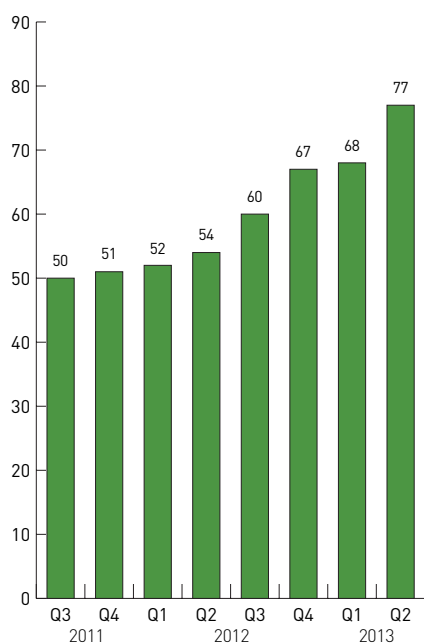
Utöver de satsningar som Fortnox gör för att generellt fortsätta expandera och vinna nya marknadsandelar, görs också från och med hösten 2013 specifika satsningar inom vissa områden. Dessa satsningar handlar om utbildningar, utbildningslicenser och samarbeten med olika typer av partners, exempelvis integrationspartners. Fortnox bedömer att det finns en stor potential för utbildningar i kurs- och seminarieform i relevanta ämnen som exempelvis skattenyheter, årsavslut, bokslutsförberedelser, grundläggande bokföring och löneadministration. Vidare efterfrågar gymnasieskolor, högskolor, universitet och bildningsförbund i allt högre grad webbaserade program i allmänhet och Fortnox program i synnerhet som verktyg för sina utbildningar. Dessutom uppvakts Fortnox i allt högre grad av leverantörer av system som kompletterar Fortnox utbud, exempelvis kassasystem och webbshopar, med förslag till gemensamma erbjudanden med attraktiva och skräddarsydda helhetslösningar för olika målgrupper.

Tillväxt har fortsatt hög prioritet och Fortnox kommer under 2013 fortsätta att utveckla nya tjänster, stärka användarstödet och utveckla kunderbjudandet.

Säsongsmässigt är försäljningen som högst under årets första och fjärde kvartal då många företag väljer att byta leverantör i samband med ett nytt verksamhetsår. Det innebär att Fortnox intäkter kan variera mellan kvartalen.



Antal anställda



Medarbetare

Antalet anställda var vid periodens slut 77 personer, jämfört med 54 personer föregående år. Nyanställningarna är fördelade över hela företaget; användarstöd, kundtjänst, utveckling och marknad. Fortnox anlitar därutöver konsulter för enskilda projekt. Personalkostnaderna uppgick under andra kvartalet till 9 276 tkr (7 041 tkr).

Fortnox aktie

Fortnox AB är upptagen till handel på NGM Nordic MTF. Den 28 juni noterades Fortnox aktie till 8,50 kr. Det motsvarade ett marknadsvärde på cirka 497 Mkr. Under 2013 har aktien noterats som högst till 9,45 kr den 15 maj och som lägst till 4,95 kr den 7 januari.

Väsentliga händelser efter periodens utgång

Inga väsentliga händelser har ägt rum efter den 30 juni 2013.

Kommande rapporttillfällen

Under verksamhetsåret 2013 kommer Fortnox att rapportera vid följande tillfällen:

Rapport för tredje kvartalet: 30 oktober 2013

Rapport för fjärde kvartalet och bokslutskommuniké: 7 februari 2014

Notera

Informationen är sådan som Fortnox ska offentliggöra enligt lagen om värdepappersmarknaden och/eller lagen om handel med finansiella instrument. Informationen lämnades för offentliggörande måndagen den 26 augusti 2013.

Rapporten har inte varit föremål för granskning av bolagets revisorer.

Växjö den 26 augusti 2013

Fortnox AB (publ)

Jens Collskog

Verkställande direktör

För ytterligare information vänligen kontakta:

Jens Collskog, VD Fortnox AB

Te: 0733-63 23 00

jens.collskog@fortnox.se

Redovisningsprinciper

Denna delårsrapport är upprättad enligt RR 20 Delårsrapportering.

Resultaträkning

belopp i kronor	1301-1306	1201-1206	1304-1306	1204-1206	1201-1212
Nettoomsättning	39 894 695	27 025 284	19 709 198	13 494 269	57 957 899
Rörelsens kostnader					
Köpta tjänster	-5 498 369	-3 324 323	-2 667 245	-1 790 205	-7 263 871
Övriga externa kostnader	-8 515 991	-5 231 755	-4 230 854	-2 769 587	-12 662 025
Personalkostnader	-17 934 044	-14 273 770	-9 275 684	-7 041 204	-28 489 293
Avskrivningar av materiella och immateriella anläggningstillgångar	-1 037 275	-918 589	-525 648	-460 526	-1 924 473
	-32 985 679	-23 748 437	-16 699 431	-12 061 522	-50 339 662
Rörelseresultat	6 909 016	3 276 847	3 009 767	1 432 747	7 618 237
Resultat från finansiella poster					
Ränteintäkter och liknande resultatposter	145 120	128 148	66 379	65 449	294 253
Räntekostnader och liknande resultatposter	0	-11 343	0	-5 920	-13 618
	145 120	116 805	66 379	59 529	280 635
Resultat efter finansiella poster	7 054 136	3 393 652	3 076 146	1 492 276	7 898 872
Skatt	-1 558 825	-898 129	-681 320	-396 415	-3 222 309
PERIODENS RESULTAT	5 495 311	2 495 523	2 394 826	1 095 861	4 676 563

Balansräkning

belopp i kronor

2013-06-30 2012-06-30

2012-12-31

TILLGÅNGAR

Anläggningstillgångar

Immateriella anläggningstillgångar

Balanserade utgifter för utvecklingsarbeten	4 677 395	3 806 336	3 781 266
Goodwill	1 900 000	2 500 000	2 200 000
	6 577 395	6 306 336	5 981 266

Materiella anläggningstillgångar

Inventarier	698 964	411 728	407 205
-------------	---------	---------	---------

Finansiella anläggningstillgångar

Uppskjuten skattefordran	5 490 143	8 712 452	5 490 143
Summa anläggningstillgångar	12 766 502	15 430 516	11 878 614

Omsättningstillgångar

Kortfristiga fordringar

Kundfordringar	8 346 896	5 696 860	7 558 318
Övriga fordringar	178 408	174 331	17 879
Förskott till leverantör	0	109 225	0
Förutbetalda kostnader och upplupna intäkter	7 273 056	6 571 819	6 488 021
	15 798 360	12 552 235	14 064 218

Kassa och bank	22 861 070	15 903 693	19 697 003
----------------	------------	------------	------------

Summa omsättningstillgångar	38 659 430	28 455 928	33 761 221
-----------------------------	------------	------------	------------

SUMMA TILLGÅNGAR

51 425 932 43 886 444 45 639 835

Balansräkning

belopp i kronor

2013-06-30

2012-06-30

2012-12-31

EGET KAPITAL OCH SKULDER

Eget kapital

Bundet eget kapital

Aktiekapital	1 168 345	1 168 345	1 168 345
	1 168 345	1 168 345	1 168 345

Fritt eget kapital

Överkursfond	47 019 310	47 019 310	47 019 310
Balanserad vinst eller förlust	-17 627 223	-16 462 061	-16 462 061
Periodens resultat	5 495 311	2 495 523	4 676 563
	34 887 398	33 052 772	35 233 812

Summa eget kapital	36 055 743	34 221 117	36 402 157
--------------------	------------	------------	------------

Kortfristiga skulder

Förskott från kunder	683 489	446 455	512 299
Leverantörsskulder	2 099 834	1 032 353	1 358 886
Aktuella skatteskulder	1 558 825	898 129	0
Övriga skulder	1 995 830	1 513 039	2 066 118
Upplupna kostnader och förutbetalda intäkter	9 032 211	5 775 351	5 300 374
Summa kortfristiga skulder	15 370 189	9 665 327	9 237 677

SUMMA EGET KAPITAL OCH SKULDER	51 425 932	43 886 444	45 639 834
---------------------------------------	-------------------	-------------------	-------------------

Förändring i eget kapital

Ingående eget kapital	36 402 157	31 725 594	31 725 594
Utdelning	-5 841 725	0	0
Periodens resultat	5 495 311	2 495 523	4 676 563
Utgående eget kapital	36 055 743	34 221 117	36 402 157

Kassaflödesanalys

belopp i kronor	1301-1306	1201-1206	1201-1212
Den löpande verksamheten			
Resultat efter finansiella poster	7 054 136	3 393 652	7 898 872
Justeringar för poster som inte ingår i kassaflödet	1 037 275	918 589	1 924 473
Betald skatt	-1 558 825	-898 129	0
Kassaflöde från den löpande verksamheten före förändring av rörelsekapital	6 532 586	3 414 112	9 823 345
Kassaflöde från förändring av rörelsekapitalet			
Förändring av kortfristiga fordringar	-1 734 141	-1 611 904	-3 123 887
Förändring av kortfristiga skulder	6 132 511	2 326 110	1 898 460
Kassaflöde från den löpande verksamheten	10 930 956	4 128 318	8 597 918
Investeringsverksamheten			
Investeringar i immateriella anläggningstillgångar	-384 488	-1 015 851	-1 629 000
Investeringar i materiella anläggningstillgångar	-1 540 675	-11 293	-74 434
Kassaflöde från investeringsverksamheten	-1 925 163	-1 027 144	-1 703 434
Finansieringsverksamheten			
Utdelning	-5 841 726	0	0
Kassaflöde från finansieringsverksamheten	-5 841 726	0	0
PERIODENS KASSAFLÖDE	3 164 067	3 101 174	6 894 484
Likvida medel vid periodens början			
Likvida medel vid periodens början	19 697 003	12 802 519	12 802 519
Likvida medel vid periodens slut	22 861 070	15 903 693	19 697 003



Fortnox AB (publ)

Box 427, 351 06 Växjö
Telefon: 0470-78 50 00
Telefax: 0470-78 50 01
E-post: info@fortnox.se
Hemsida: www.fortnox.se
Organisationsnummer: 556469-6291

Facebook: www.fortnox.se/facebook
Twitter: twitter.com/fortnoxab
Youtube: www.youtube.com/user/FortnoxAB
Forum: forum.fortnox.se