

### Andra kvartalet 2014 (jämfört med samma period föregående år)

- » Nettoomsättningen ökade med 24 procent till 23 281 tkr (18 735 tkr)
- » Rörelseresultatet mer än fördubblades och uppgick till 4 433 tkr (2 036 tkr) vilket motsvarar en rörelsemarginal på 19,0 procent (10,9 procent).
- » Resultatet efter skatt uppgick till 3 485 tkr (1 635 tkr)
- » Resultat per aktie uppgick till 0,06 kr (0,03 kr)

### Januari till juni 2014 (jämfört med samma period föregående år)

- » Nettoomsättningen ökade med 24 procent till 45 485 tkr (36 600 tkr)
- » Rörelseresultatet uppgick till 8 152 tkr (3 615 tkr) vilket motsvarar en rörelsemarginal på 17,9 procent (9,9 procent).
- » Resultatet efter skatt uppgick till 6 420 tkr (2 926 tkr)
- » Resultat per aktie uppgick till 0,11 kr (0,05 kr)
- » Fortnox har från och med verksamhetsåret 2014 övergått till att periodisera licensintäkter över avtalsperioden istället för som tidigare intäktsföra dem i sin helhet vid faktureringsstillfället. För att möjliggöra jämförelser över året har 2013 års siffror räknats om enligt de nya redovisningsprinciperna.



### VD-kommentar:

## Starkt kvartal med ökad lönsamhet

Försäljningen ökade under det andra kvartalet med 24 procent samtidigt som rörelsemarginalen förbättrades ytterligare till 19 procent. Normalt brukar det andra kvartalet vara lite lugnare beroende på säsongsvariationer. Men orderingången var fortsatt mycket god med starkt inflöde av nya kunder, inte minst från våra byråpartners.

Vid styrelsens årliga strategimöte i juni fastställdes Fortnox strategiska mål för perioden till och med år 2020. Målet för den genomsnittliga årliga tillväxten fastställdes till 25% och för rörelsemarginalen till minst 20%.

Även om Fortnox redan i dag är marknadsledande på webbaserade affärssystem för mindre företag, föreningar, skolor och redovisningsbyråer och har över 140 000 användare, finns en fortsatt mycket stor tillväxtpotential.

Vår nya tekniska plattform, F3, som gör Fortnox till Sveriges modernaste affärssystem, öppnar nya möjligheter för oss. Under våren har arbetet med att flytta

över befintliga kunder till F3 fortsatt. Vi kommer att skruva upp tempot ytterligare i höst. Förhoppningen är att huvudparten av våra kunder ska ha bytt före årets slut.

Vår nya programplattform gör det också lättare att komma igång och att använda Fortnox Plus-tjänster, som att skicka och ta emot e-faktura, automatisk in-skanning och tolkning av leverantörsfakturor, utskrift och kuvertering av kundfakturor, lönespecifikationer och kreditupplysningar. Fortnox Plus-tjänster kostar ingenting i inköp eller fasta månadsavgifter. Användarna betalar endast per hanterad transaktion. Vi har redan märkt av ett ökat intresse för Plus-tjänsterna för de kunder som använder F3-plattformen.

Vi kommer under hösten att öka marknadsföringen av F3. Hittills har vi bara genomfört begränsade aktiviteter under juni varför dessa ännu inte har hunnit slå i igenom i försäljningen. Vi planerar även att genomföra gemensamma aktiviteter, som utskick och seminarier, tillsammans med flera av våra integrationspart-

Fortsättning på nästa sida >>

ners och leverantörer av system som kompletterar vårt eget utbud, exempelvis kassasystem för butiker, webbshoppar, eller arbetsordersystem för hantverkare. Tillsammans med dessa kan vi nå ut till olika målgrupper med branschanpassade helhetslösningar. Nu när utvecklingsarbetet kring vår nya programplattform i stort sett är klar, frigörs också större delen av våra resurser för att vidareutveckla eller utveckla helt nya moduler och tjänster. Vi kommer redan under hösten att kunna presentera flera nyheter.

Till sist vill jag också nämna våra satsningar på utbildningsområdet och ungt entreprenörskap. Under läsåret 2013/14 erbjöd vi alla landets gymnasieskolor, högskolor, universitet och bildningsförbund, möjlighet att utan kostnad använda Fortnox administrativa program i undervisningen. Vi träffade även ett samarbetsavtal med Ung Företagsamhet (UF). Det blev

en stor succé. I dag använder 260 skolor Fortnox program i undervisningen och ett stort antal UF-företag använder våra program för sin administration.

Inför läsåret 2014/15 kommer vi att växla upp ytterligare, bl a genom att utöka antalet personer som arbetar med skolor och UF från en till tre personer. Detta för att bättre kunna bistå skolledare, elever och UF-företag. Detta är en långsiktig investering. Ekonomiämnet blir inte bara mera levande och relevant när eleverna får arbeta i riktiga program. Vi är övertygade om att det också kommer att göra dem mer attraktiva på arbetsmarknaden, då allt fler företag går över till webbaserade system.



Jens Collskog  
Verkställande direktör



## Verksamheten under andra kvartalet:

Försäljningen och orderingen utvecklades positivt. Den 30 juni hade Fortnox drygt 140 000 aktiva användarlicenser fördelat på cirka 80 000 kunder. Orderstocken uppgick till 86,4 mkr jämfört med 70,7 mkr samma tid föregående år.

Överflyttningen av kunder till Fortnox nya programplattform fortsatte under kvartalet. Plattformen bygger på den senaste tekniken och innebär att Fortnox kan erbjuda en ny generation tjänster, både befintliga och nyutvecklade. Den innehåller ett flertal nya funktioner, modernare användargränssnitt och har betydligt bättre prestanda. Dessutom ger den nya plattformen ett mycket bättre stöd till läsplattor, smarta telefoner och andra mobila enheter.

Plattformen gör även att Fortnox kan utveckla nya och befintliga program snabbare och mer kostnadseffektivt än tidigare. Det är enklare att integrera Fortnox program med system från andra leverantörer.

I Nox Finans fortsatte organisationsuppbyggnaden och utvecklingen av den tekniska lösningen. Bolaget samägs med MVSC Holding Sweden, med Fortnox som majoritetsägare med 87,9 procent av aktierna. Bolaget kommer att erbjuda fakturaköp och andra liknande finansiella tjänster till små och medelstora företag. Lanseringen av de nya tjänsterna kommer att ske under hösten 2014 och kunderna kommer då att erbjudas ett skräddarsytt systemstöd som komplement till Fortnox faktureringsprogram.

## Omsättning och resultat april - juni 2014

Nettoomsättningen uppgick under andra kvartalet till 23 281 tkr (18 735 tkr). Det motsvarar en ökning med 24 procent. Rörelseresultatet mer än fördubblades och uppgick till 4 433 tkr (2 036 tkr). Det motsvarar en rörelsemarginal på 19,0 procent (10,9 procent). Resultatet före skatt blev 4 487 tkr (2 102 tkr). Resultatet efter skatt uppgick till 3 485 tkr (1 635 tkr) och resultatet per aktie uppgick till 0,06 kr (0,03 kr)

## Omsättning och resultat januari - juni 2014

Nettoomsättningen uppgick under kvartalet till 45 485 tkr (36 600 tkr). Det motsvarar en ökning med 24 procent. Rörelseresultatet uppgick till 8 152 tkr (3 615 tkr). Det motsvarar en rörelsemarginal på 17,9 procent (9,9 procent). Resultatet före skatt blev 8 264 tkr (3 760 tkr). Resultatet efter skatt uppgick till 6 420 tkr (2 926 tkr) och resultatet per aktie uppgick till 0,11 kr (0,06 kr)

## Koncernredovisning

Sedan Nox Finans bildades i början av året är Fortnox AB ett moderföretag, men med hänvisning till undantagsreglerna i årsredovisningslagen 7 kap 3a§ upprättas ingen koncernredovisning. Resultatutveckling i sammandrag presenteras i tabellerna nedan. Fortnox andel av Nox Finans AB's resultat efter skatt för perioden januari till juni är -488 tkr.

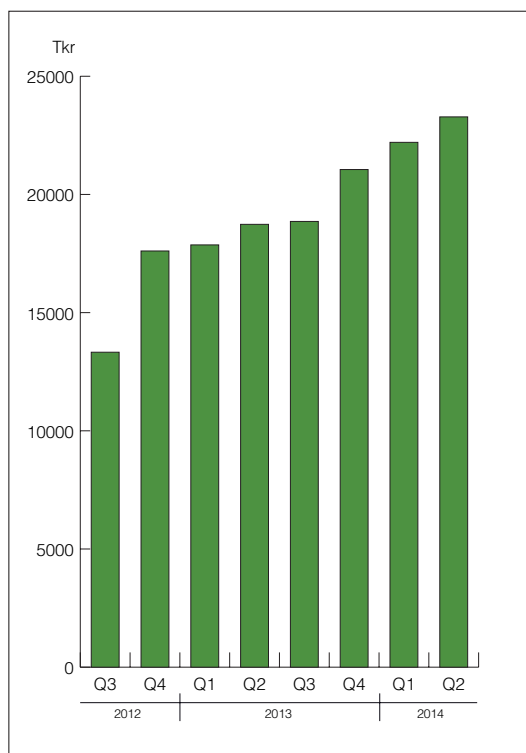
### ■ Resultatutveckling i sammandrag *koncernen*, tkr

	Q2 2014	Q2 2013	Q1-Q2 2014	Q1-Q2 2013	Rullande 12 mån	Helår 2013
Nettoomsättning	23 044	18 735	45 248	36 600	85 161	76 513
<b>Rörelseresultat</b>	<b>3 960</b>	<b>2 036</b>	<b>7 448</b>	<b>3 615</b>	<b>9 320</b>	<b>5 487</b>
Rörelsemarginal, %	17,2	10,9	16,5	9,9	10,9	7,2
Resultat före skatt	4 009	2 102	7 554	3 760	9 574	5 780
Skatt	-848	-467	-1 689	-834	-2 170	-1 315
Minoritetsandel	39	-	67	-	-	-
<b>Periodens resultat</b>	<b>3 200</b>	<b>1 635</b>	<b>5 932</b>	<b>2 926</b>	<b>7 404</b>	<b>4 465</b>
Resultat per aktie, kr	0,05	0,03	0,10	0,05	0,13	0,08

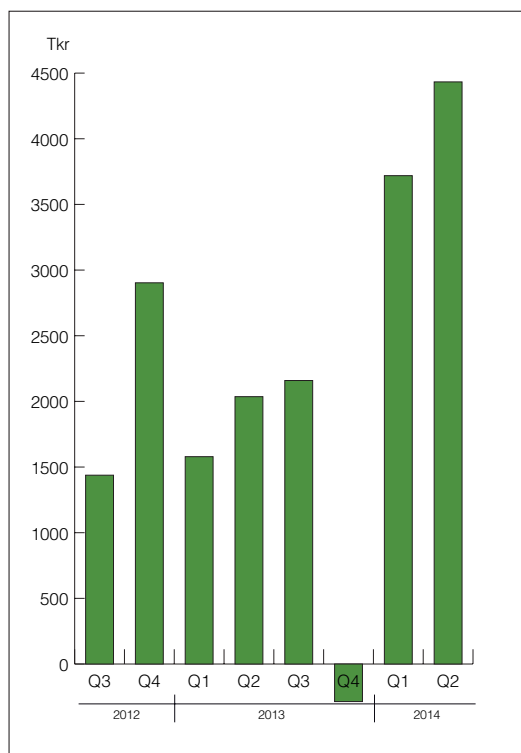
### ■ Resultatutveckling i sammandrag *moderbolaget*, tkr

	Q2 2014	Q2 2013	Q1-Q2 2014	Q1-Q2 2013	Rullande 12 mån	Helår 2013
Nettoomsättning	23 281	18 735	45 485	36 600	85 397	76 513
<b>Rörelseresultat</b>	<b>4 433</b>	<b>2 036</b>	<b>8 152</b>	<b>3 615</b>	<b>10 025</b>	<b>5 487</b>
Rörelsemarginal, %	19,0	10,9	17,9	9,9	11,7	7,2
Resultat före skatt	4 487	2 102	8 264	3 760	10 284	5 780
Skatt	-1 002	-467	-1 844	-834	-2 325	-1 315
<b>Periodens resultat</b>	<b>3 485</b>	<b>1 635</b>	<b>6 420</b>	<b>2 926</b>	<b>7 959</b>	<b>4 465</b>
Resultat per aktie, kr	0,06	0,03	0,11	0,05	0,14	0,08

## ■ Omsättning



## ■ Rörelseresultat



## Kassaflöde och finansiell ställning

Kassaflödet från den löpande verksamheten uppgick för perioden januari - juni till 13 557 tkr (10 931 tkr). Fortnox hade vid kvartalets utgång 28 707 tkr (22 861 tkr) i likvida medel. Fortnox har inga långfristiga skulder. De kortfristiga skulderna uppgick till 41 959 tkr den 30 juni 2014, jämfört med 32 743 tkr 30 juni 2013. Ökningen består främst av en ökning av de förutbetalda licensintäkterna enligt ny redovisningsprincip. Soliditeten var 31 procent (35 procent).

## Investeringar och avskrivningar

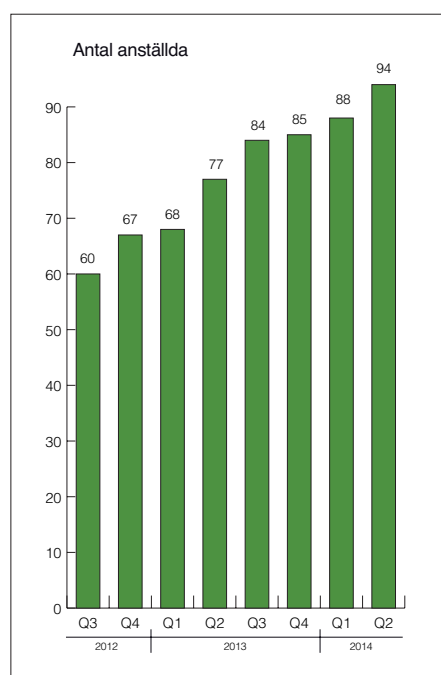
Investeringarna under perioden uppgick till 4 047 tkr (1 925 tkr) varav aktiverade utvecklingskostnader uppgick till 3 883 tkr (1 541 tkr) och avskrivningar till 893 tkr (1 037 tkr). I de aktiverade utvecklingskostnaderna ingår internt upparbetade kostnader för utvecklingsarbeten med 3 306 tkr (0 tkr).

## Eget kapital

Det egna kapitalet uppgick vid periodens utgång till 18 918 tkr (17 969 tkr). Aktiekapitalet var 1 168 345 kr (1 168 345 kr), fördelat på 58 417 259 aktier, envar med ett kvotvärde om 0,02 kr.

## Medarbetare

Antal anställda var den 30 juni 94 personer, jämfört med 77 personer samma tid föregående år. Bolaget anlitar därutöver konsulter för enskilda projekt.



## Fortnox aktie

Fortnox AB handlas på NGM Nordic MTF. Den 30 juni noterades Fortnox aktie till 14,00 kr. Det motsvarade ett marknadsvärde på ca 818 Mkr. Under januari - juni har aktien noterats som högst till 14,20 den 10 juni och som lägst till 8,70 kr den 7 januari. Fortnox har 1 528 aktieägare.

### ■ De största aktieägarna per 2014-06-30

	Antal aktier	Andel i %
First Kraft AB	11 621 079	19,89%
Donald Sällqvist	3 014 000	5,16%
Försäkringsbolaget Avanza Pension	1 560 997	2,67%
Peder Klas-Åke Bengtsson	1 816 650	3,11%
Birger Bergström	1 507 006	2,58%
Affärsutveckling Christer Nilsson AB, Växjö	1 645 623	2,82%
Netfonds ASA, NQI	1 062 281	1,82%
Nordnet Pensionsförsäkring AB	1 214 871	2,08%
Banque Öhman S.A., Luxembourg	1 397 487	2,39%
STJ Holding AB	1 090 909	1,87%
Övriga aktieägare	32 486 356	55,61%
<b>Totalt</b>	<b>58 417 259</b>	<b>100,00%</b>

## Redovisningsprinciper

Från och med 2014 har en förändring av principen för intäktsredovisning skett. Fakturerade licensintäkter periodiseras över avtalsperioden. Tidigare har licensintäkterna bokförts i sin helhet vid faktureringsstillfället. Som en följd av förändringen har tidigare redovisade licensintäkter för 2013 räknats om för möjliggöra en jämförelse av intäkterna mellan åren. Från och med 2014 har även internt upparbetade kostnader för utvecklingsarbeten aktiverats och inte som tidigare enbart externt upparbetade kostnader.

### ■ Omräkning 2013

	Q2	Q1-Q2
Omsättning enligt tidigare redovisningsprincip	19 709	39 895
Effekt förändrad redovisningsprincip	-974	-3 295
<b>Omsättning enligt ny redovisningsprincip</b>	<b>18 735</b>	<b>36 600</b>
Rörelseresultat enligt tidigare redovisningsprincip	3 010	6 909
Effekt förändrad redovisningsprincip	-974	-3 295
<b>Rörelseresultat enligt ny redovisningsprincip</b>	<b>2 036</b>	<b>3 614</b>
Resultat efter skatt enligt tidigare redovisningsprincip	2 395	5 495
Effekt förändrad redovisningsprincip	-760	-2 570
<b>Resultat efter skatt enligt ny redovisningsprincip</b>	<b>1 635</b>	<b>2 925</b>
Resultat per aktie enligt tidigare redovisningsprincip	0,04	0,09
Effekt förändrad redovisningsprincip	-0,01	-0,04
<b>Resultat per aktie enligt ny redovisningsprincip</b>	<b>0,03</b>	<b>0,05</b>

### ■ Effekt av ändrad redovisningsprincip licensintäkter

	Q1 2013	Q2 2013	Q3 2013	Q4 2013	Helår 2013
<b>Resultaträkning</b>					
Nettoomsättning	-2 320	-974	-741	-2 042	-6 077
Skatt	510	214	163	449	1 336
Periodens resultat	-1 810	-760	-578	-1 593	-4 741

## Utsikter

Det finns en fortsatt stor tillväxtpotential bland såväl befintliga som potentiella kunder. Utvecklingen påskyndas bland annat av Fortnox byråpartners, som genom olika initiativ uppmantrar sina kunder att flytta sin administration till molnet. På några års sikt bedöms marknaden för webbaserade affärssystem vara större än för de traditionella, lokalt installerade systemen. Säsongsmissigt är försäljningen som högst under årets första och fjärde kvartal då många företag väljer att byta leverantör i samband med ett nytt verksamhetsår.

## Kommande rapporttillfällen

Delårsrapport för tredje kvartalet	22 oktober 2014
Bokslutskommuniké för 2014	3 februari 2015

## Notera

*Informationen är sådan som Fortnox ska offentliggöra enligt lagen om värdepappersmarknaden och/eller lagen om handel med finansiella instrument. Informationen lämnades för offentliggörande kl 13:00 den 19 augusti 2014.*

Rapporten har inte varit föremål för granskning av bolagets revisorer.

Växjö den 19 augusti 2014  
Fortnox AB (publ)

Jens Collskog  
Verkställande direktör

# Redovisningsprinciper

Denna delårsrapport är upprättad enligt RR 20 Delårsrapportering.

## Resultaträkning

belopp i kronor	1401-1406	1301-1306	1404-1406	1304-1306	1301-1312
Nettoomsättning	45 485 344	36 600 338	23 281 301	18 734 958	76 512 752
Aktiverat arbete för egen räkning	3 306 209	0	2 586 035		0
	48 791 553	36 600 338	25 867 336	18 734 958	76 512 752
<b>Rörelsens kostnader</b>					
Köpta tjänster	-5 575 273	-5 498 369	-2 686 269	-2 667 245	-10 934 043
Övriga externa kostnader	-9 513 743	-8 515 991	-5 023 320	-4 230 854	-18 380 996
Personalkostnader	-24 658 247	-17 934 044	-13 278 656	-9 275 684	-39 835 009
Avskrivningar av materiella och immateriella anläggningstillgångar	-892 733	-1 037 275	-446 187	-525 648	-1 875 329
	-40 639 996	-32 985 679	-21 434 432	-16 699 431	-71 025 377
<b>Rörelseresultat</b>	<b>8 151 557</b>	<b>3 614 659</b>	<b>4 432 904</b>	<b>2 035 527</b>	<b>5 487 375</b>
<b>Resultat från finansiella poster</b>					
Ränteintäkter och liknande resultatposter	122 720	145 120	64 091	66 379	292 547
Räntekostnader och liknande resultatposter	-10 727	0	-9 612	0	0
	111 993	145 120	54 479	66 379	292 547
<b>Resultat efter finansiella poster</b>	<b>8 263 550</b>	<b>3 759 779</b>	<b>4 487 383</b>	<b>2 101 906</b>	<b>5 779 922</b>
Skatt	-1 844 116	-834 066	-1 002 608	-466 987	-1 314 838
<b>PERIODENS RESULTAT</b>	<b>6 419 434</b>	<b>2 925 713</b>	<b>3 484 775</b>	<b>1 634 919</b>	<b>4 465 084</b>

# Balansräkning

belopp i kronor

2014-06-30 2013-06-30

2013-12-31

## TILLGÅNGAR

### Anläggningstillgångar

#### Immateriella anläggningstillgångar

Balanserade utgifter för utvecklingsarbeten	9 037 136	4 677 395	5 622 991
Goodwill	1 300 000	1 900 000	1 600 000
	<b>10 337 136</b>	<b>6 577 395</b>	<b>7 222 991</b>

#### Materiella anläggningstillgångar

Inventarier	792 976	698 964	753 260
-------------	---------	---------	---------

#### Finansiella anläggningstillgångar

Andelar i koncernföretag	1 758 000	0	87 900
Uppskjuten skattefordran	8 551 796	9 866 634	8 551 796
<b>Summa anläggningstillgångar</b>	<b>21 439 908</b>	<b>17 142 993</b>	<b>16 615 947</b>

### Omsättningstillgångar

#### Kortfristiga fordringar

Kundfordringar	8 280 016	8 346 896	7 882 062
Fordringar hos koncernföretag	236 718	0	24 752
Övriga fordringar	207 888	178 408	25 873
Förskott till leverantör	0	0	10 394
Förutbetalda kostnader och upplupna intäkter	2 005 264	2 183 377	1 015 814
	<b>10 729 886</b>	<b>10 708 681</b>	<b>8 958 895</b>

Kassa och bank	28 707 412	22 861 070	27 876 642
<b>Summa omsättningstillgångar</b>	<b>39 437 298</b>	<b>33 569 751</b>	<b>36 835 537</b>

<b>SUMMA TILLGÅNGAR</b>	<b>60 877 206</b>	<b>50 712 744</b>	<b>53 451 484</b>
-------------------------	-------------------	-------------------	-------------------



# Balansräkning

belopp i kronor

2014-06-30

2013-06-30

2013-12-31

## EGET KAPITAL OCH SKULDER

### Eget kapital

#### Bundet eget kapital

Aktiekapital	1 168 345	1 168 345	1 168 345
	<b>1 168 345</b>	<b>1 168 345</b>	<b>1 168 345</b>

#### Fritt eget kapital

Överkursfond	47 019 310	47 019 310	47 019 310
Balanserad vinst eller förlust	-35 688 859	-33 143 872	-33 143 872
Periodens resultat	6 419 434	2 925 713	4 465 084
	<b>17 749 885</b>	<b>16 801 151</b>	<b>18 340 522</b>

<b>Summa eget kapital</b>	<b>18 918 230</b>	<b>17 969 496</b>	<b>19 508 867</b>
---------------------------	-------------------	-------------------	-------------------

### Kortfristiga skulder

Förskott från kunder	1 079 364	683 489	814 213
Leverantörsskulder	2 487 478	2 099 834	2 776 256
Skulder till koncernföretag	0	0	0
Aktuella skatteskulder	1 844 116	834 066	0
Övriga skulder	2 394 598	1 995 830	2 811 628
Upplupna kostnader och förutbetalda intäkter	34 153 420	27 130 029	27 540 520
<b>Summa kortfristiga skulder</b>	<b>41 958 976</b>	<b>32 743 248</b>	<b>33 942 617</b>

<b>SUMMA EGET KAPITAL OCH SKULDER</b>	<b>60 877 206</b>	<b>50 712 744</b>	<b>53 451 484</b>
---------------------------------------	-------------------	-------------------	-------------------

### Förändring i eget kapital

Ingående eget kapital	19 508 867	20 885 508	20 885 508
Utdelning	-7 010 071	-5 841 725	-5 841 725
Periodens resultat	6 419 434	2 925 713	4 465 084
Utgående eget kapital	<b>18 918 230</b>	<b>17 969 496</b>	<b>19 508 867</b>

### ■ Förklaring till justerad Ingående balans Eget Kapital

	Aktiekapital	Fria reserver och årets resultat	Summa eget kapital
Eget Kapital 2013-12-31	1 168 345	38 597 838	39 766 183
Effekt av byte av redovisningsprincip av licensintäkter:			
- Justerad ingående balans 2013-01-01		-15 516 649	-15 516 649
- Justering per 2013-03-31		-1 809 691	-1 809 691
- Justering per 2013-06-30		-759 907	-759 907
- Justering per 2013-09-30		-578 074	-578 074
- Justering per 2013-12-31		-1 592 995	-1 592 995
<b>Justerad Ingående balans 2014-01-01</b>	<b>1 168 345</b>	<b>18 340 522</b>	<b>19 508 867</b>

# Kassaflödesanalys

belopp i kronor	1401-1406	1301-1306	1301-1312
<b>Den löpande verksamheten</b>			
Resultat efter finansiella poster	8 263 550	3 759 779	5 779 922
Justering för poster som inte ingår i kassaflödet	892 733	1 037 275	1 875 329
Betald skatt	-1 844 116	-834 066	0
<b>Kassaflöde från den löpande verksamheten före förändring av rörelsekapital</b>	<b>7 312 167</b>	<b>3 962 988</b>	<b>7 655 251</b>
<b>Kassaflöde från förändring av rörelsekapitalet</b>			
Förändring av kortfristiga fordringar	-1 770 991	-1 734 141	15 645
Förändring av kortfristiga skulder	8 016 359	8 702 109	9 901 478
<b>Kassaflöde från den löpande verksamheten</b>	<b>13 557 535</b>	<b>10 930 956</b>	<b>17 572 374</b>
<b>Investeringsverksamheten</b>			
Investeringar i immateriella anläggningstillgångar	-3 882 907	-1 540 675	-2 905 987
Investeringar i materiella anläggningstillgångar	-163 687	-384 488	-557 122
Investeringar i dotterbolag	-1 670 100	0	-87 900
<b>Kassaflöde från investeringsverksamheten</b>	<b>-5 716 694</b>	<b>-1 925 163</b>	<b>-3 551 009</b>
<b>Finansieringsverksamheten</b>			
Utdelning	-7 010 071	-5 841 726	-5 841 726
<b>Kassaflöde från finansieringsverksamheten</b>	<b>-7 010 071</b>	<b>-5 841 726</b>	<b>-5 841 726</b>
<b>PERIODENS KASSAFLÖDE</b>	<b>830 770</b>	<b>3 164 067</b>	<b>8 179 639</b>
<b>Likvida medel vid periodens början</b>			
Likvida medel vid periodens början	27 876 642	19 697 003	19 697 003
<b>Likvida medel vid periodens slut</b>	<b>28 707 412</b>	<b>22 861 070</b>	<b>27 876 642</b>







**Fortnox AB (publ)**

Box 427, 351 06 Växjö  
Telefon: 0470-78 50 00  
Telefax: 0470-78 50 01  
E-post: [info@fortnox.se](mailto:info@fortnox.se)  
Hemsida: [www.fortnox.se](http://www.fortnox.se)  
Organisationsnummer: 556469-6291

Facebook: [www.fortnox.se/facebook](http://www.fortnox.se/facebook)  
Twitter: [twitter.com/fortnoxab](https://twitter.com/fortnoxab)  
Youtube: [www.youtube.com/user/FortnoxAB](http://www.youtube.com/user/FortnoxAB)  
Forum: [forum.fortnox.se](http://forum.fortnox.se)