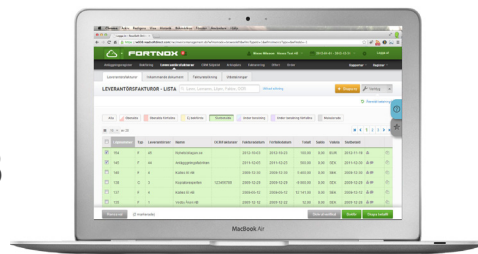


FORTNOX

Delårsrapport juli - september 2013



Q3
2013

Tredje kvartalet 2013 (jämfört med tredje kvartalet 2012)

- » Nettoomsättningen ökade med 47 procent till 19 600 tkr (13 326 tkr)
- » Rörelseresultatet ökade med 102 procent till 2 900 tkr (1 438 tkr), vilket motsvarar en rörelsemarginal på 14,8 procent (10,8 procent)
- » Resultatet efter skatt uppgick till 2 295 tkr (1 007 tkr)
- » Resultat per aktie uppgick till 0,04 kr (0,02 kr)

Januari – september 2013 (jämfört med samma period 2012)

- » Nettoomsättningen ökade med 47 procent till 59 494 tkr (40 351 tkr)
- » Rörelseresultatet ökade med 108 procent till 9 809 tkr (4 714 tkr), vilket motsvarar en rörelsemarginal på 16,5 procent (11,7 procent)
- » Resultatet efter skatt uppgick till 7 791 tkr (3 502 tkr)
- » Resultat per aktie uppgick till 0,13 kr (0,06 kr)

Rivstart på händelserik höst

Starkt inflöde av nya kunder, rekordmånga anmälda till vår roadshow för redovisnings- och revisionsbranschen, samt ett stort intresse bland kunder och partners för vår nya tekniska plattform. För Fortnox har hösten verkligen inletts med en rivstart.

Tredje kvartalet brukar vanligtvis vara det försäljningsmässigt svagaste. Dels på grund av att kvartalet infaller under semesterperioden, dels för att många företag väntar med att byta leverantör till starten av ett nytt verksamhetsår.

Därför är det med stor tillfredsställelse jag kan konstatera att tillväxttakten under tredje kvartalet var i nivå med de två närmast föregående kvartalen och högre än under tredje kvartalet i fjol. Även orderingången förstärktes och orderstocken var vid periodens slut den högsta i bolagets historia. Rörelseresultatet mer än fördubblades och marginalen förbättrades markant jämfört med samma kvartal i fjol.

Siffrorna talar för sig själva. De visar att vår affärsidé att erbjuda webbaserade affärssystem till mindre företag och andra organisationer anammas av allt fler. Redan nu har vart fjärde företag i Sverige gått över till att sköta sin bokföring, fakturering och annan administration i molnet, och när man väl har bestämt sig väljer majoriteten Fortnox program.

Våra byråpartners har en stor del i detta. Fler än 7 000 redovisningskonsulter och revisorer arbetar idag kontinuerligt med Fortnox program för sina kunders räkning. Intresset för höstens roadshow som vänder sig till alla verksamma i redovisnings- och revisionsbranschen, har heller aldrig varit större.

Jag deltog själv vid de första turnéstoppen i Stockholm, Göteborg och Malmö. Frågorna från deltagarna var många och engagemanget stort. Nyfikenheten var särskilt stor kring vår nya tekniska plattform som jag berättade om redan i delårsrapporten för andra kvartalet. Sammanlagt har vi lagt ned ungefär 35 manår på att utveckla den nya plattformen.

För våra kunder sker övergången till vår nya plattform stegvis under hösten och nästa år. Detta för att säkerställa en fortsatt hög kvalitet och leveranssäkerhet.

Gensvaret från de kunder som redan börjat arbeta i den nya miljön är mycket positivt. Med den nya plattformen som bas kan vi erbjuda program som är bättre, enklare och säkrare än tidigare, samt med högre prestanda och modernare användargränssnitt. Dessutom erbjuder den ett bättre stöd för surfplattor, smarta telefoner och andra mobila enheter.


Med den nya plattformen blir det även enklare att integrera Fortnox program med program från andra systemleverantörer, t ex webbshoppar och kassasystem. Samtidigt kommer vi framöver kunna utveckla nya och befintliga produkter snabbare och mer kostnadseffektivt än tidigare.

Den nya plattformen ger oss förutsättningar att möta såväl dagens som morgondagens krav och önskemål hos våra kunder.

Parallellt har vi fortsatt att bygga ut organisationen så vi kan hantera de växande volymerna. Hittills i år vi rekryterat ett 15-tal nya medarbetare, varav flera till nyckelbefattningar. Detta kommer att påverka rörelseresultatet under de kommande kvartalen, men rekryteringarna är avgörande för att vi ska kunna säkerställa vår fortsatta framgång och tillväxt.

Jens Collskog
Verkställande direktör





Verksamheten under andra kvartalet

Den 30 september hade Fortnox cirka 125 000 aktiva användarlicenser fördelat på 65 000 kunder. Orderstocken uppgick till 73 176 tkr.

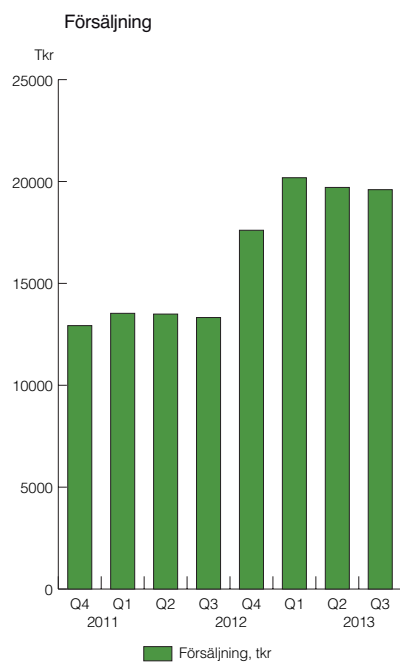
Arbetet med att utveckla befintliga och nya tjänster fortsatte. I juni meddelades att Fortnox under hösten 2013 kommer att lansera en ny teknisk plattform, som innebär flera fördelar för användarna, däribland ett modernare användargränssnitt och bättre prestanda.

Med den nya tekniska plattformen blir det också lättare att integrera Fortnox program med system från andra leverantörer. Det skapar möjligheter till mer automatiserade helhetslösningar för kunder där Fortnox är en del av det totala systemet. För kunderna kommer övergången till den nya plattformen att ske stegvis under hösten och 2014.

Intresset för Fortnox nya plattform är mycket stort. Bland annat arbetar idag ett stort antal utvecklare hos andra typer av systemleverantörer med att bygga integrationer mellan Fortnox program och deras respektive program. Detta gör de för att kunna erbjuda våra gemensamma kunder effektivare helhetslösningar baserade på deras egna och Fortnox program.

I september inleddes Fortnox årliga roadshow för redovisnings- och revisionsbranschen. Under årets roadshow genomförs totalt 20 föreställningar fördelade på 17 orter. Antalet anmälda deltagare har ökat kraftigt jämfört med tidigare år, och har också överträffat förväntningarna.

Parallellt fortsätter Fortnox utbildningsarbete för att öka kunskapen om att arbeta webbaserat. Redan nu använder ett par hundra gymnasieskolor, högskolor, universitet och andra utbildningsarrangörer Fortnox program i utbildningssyfte. I våras slöts samarbetsavtal med såväl Ung Företagsamhet som stiftelsen Nyföretagarcentrum. Syftet med dessa avtal är att få bättre möjligheter att nå ut till dagens och morgondagens nyföretagare med vårt budskap. De första gemensamma aktiviteterna har redan genomförts och samarbetena kommer att utvecklas ytterligare under hösten och vintern.



Omsättningsutveckling per kvartal

Intäkter och resultat

Juli – september 2013

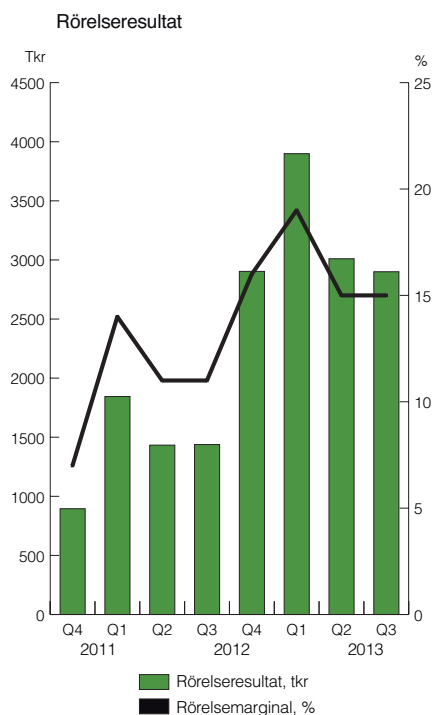
Nettoomsättningen under tredje kvartalet uppgick till 19 600 tkr (13 326 tkr), vilket var en ökning med 47%.

Rörelseresultatet uppgick till 2 900 tkr (1 438 tkr), vilket motsvarar en rörelsemarginal på 14,8% (10,8 procent). Den offensiva satsningen fortsätter men omsättningstillväxten får ändå genomslag i rörelseresultatet.

Resultatet före skatt blev 2 969 tkr (1 513 tkr). Resultatet efter skatt uppgick till 2 295 tkr (1 007 tkr) och resultatet per aktie uppgick till 0,04 kr (0,02 kr)

Januari – september

Nettoomsättningen under årets tre första kvartal uppgick till 59 494 tkr (40 351 tkr), vilket var en ökning med 47 procent.



Rörelseresultatet uppgick till 9 809 tkr (4 714 tkr), vilket motsvarar en rörelsemarginal på 16,5 procent (11,7 procent). Resultatet före skatt var 10 023 tkr (4 907 tkr) och resultatet per aktie var 0,13 kr (0,06 kr)

Resultatutveckling i sammandrag, tkr	Q3 2013	Q3 2012	Q1-Q3 2013	Q1-Q3 2012	Helår 2012	Q412-Q313 12 mån
Nettoomsättning	19 600	13 329	59 494	40 351	57 958	77 101
Rörelseresultat	2 900	1 438	9 809	4 714	7 618	12 713
Rörelsemarginal, %	14,8	10,8	16,5	11,7	13,1	16,5
Resultat före skatt	2 969	1 513	10 023	4 907	7 889	13 015
Skatt	- 673	- 506	- 2 232	- 1 404	- 3 222	- 4 050
Periodens resultat	2 295	1 007	7 791	3 502	4 677	8 966
Resultat per aktie, kr	0,04	0,02	0,13	0,06	0,08	0,15

Kassaflöde, investeringar och finansiell ställning

Kassaflödet från den löpande verksamheten uppgick för perioden januari – september till 14 160 tkr (6 434 tkr). Investeringarna uppgick till 2 709 tkr (1 394 tkr), varav aktiverade utvecklingskostnader uppgick till 2 177 tkr (1 361 tkr). Fortnox hade vid periodens utgång 25 307 tkr (17 843 tkr) i likvida medel.

Eget kapital

Fortnox eget kapital uppgick till 38 351 tkr (35 228 tkr). Aktiekapitalet var 1 168 345 kr (1 168 345 kr), fördelat på 58 417 259 aktier, envar med ett kvotvärde om 0,02 kr. Fortnox soliditet var 72,9 procent (76,0 procent) per den 30 september 2013.

Framtidsutsikter

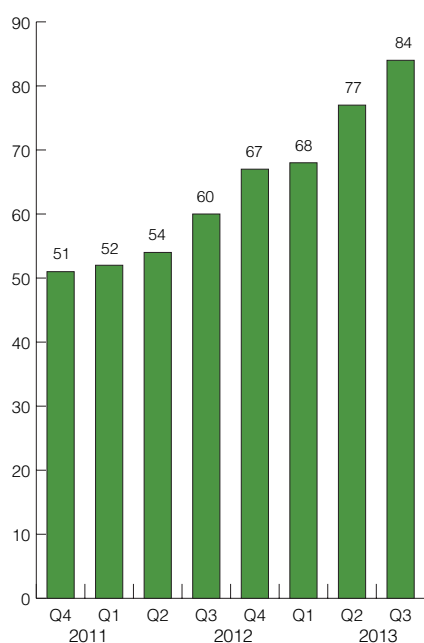
Bedömningen om att det finns en fortsatt stor tillväxtpotential bland såväl befintliga som potentiella kunder kvarstår. Uppskattningsvis 25 procent av de potentiella kunderna har i dag gått över från att arbeta med lokalt installerade program till molnbaserade lösningar. Överflyttningen sker också nu allt snabbare. Utvecklingen påskyndas bland annat av att Fortnox byråpartners, som genom olika initiativ, uppmuntrar sina kunder att flytta sin administration till molnet. På några års sikt bedöms marknaden för molnbaserade affärssystem vara större än för de traditionella, lokalt installerade systemen.

Fortnox har från hösten 2013 även tagit initiativ till specifika satsningar inom flera områden. Dessa handlar om utbildningar, utbildningslicenser och samarbeten med bland annat integrationspartners. Fortnox bedömer att det finns en stor potential för utbildningar i ämnen som exempelvis skattenyheter, årsavslut, bokslutsförberedelser, grundläggande bokföring och löneadministration. Dessutom får Fortnox förfrågningar från leverantörer av system som kompletterar Fortnox utbud, exempelvis kassasystem och webbshopar, med förslag till gemensamma erbjudanden med attraktiva och skräddarsydda helhetslösningar för olika målgrupper.

Tillväxt har fortsatt hög prioritet. Säsongsmissigt är försäljningen som högst under årets första och fjärde kvartal då många företag väljer att byta leverantör i samband med ett nytt verksamhetsår. Det innebär att Fortnox intäkter kan variera mellan kvartalen.



Antal anställda



Medarbetare

Antalet anställda var vid periodens slut 84 personer, jämfört med 60 personer föregående år. Nyanställningarna är fördelade över hela företaget; användarstöd, kundtjänst, utveckling och marknad. Fortnox anlitar därutöver konsulter för enskilda projekt.

Fortnox aktie

Fortnox AB handlas på NGM Nordic MTF. Den 30 september noterades Fortnox aktie till 9,55 kr. Det motsvarade ett marknadsvärde på cirka 558 Mkr. Under 2013 har aktien noterats som högst till 9,80 kr den 19 september och som lägst till 4,95 kr den 7 januari.

Väsentliga händelser efter periodens utgång

Inga väsentliga händelser har ägt rum efter den 30 september 2013.

Kommande rapporttillfällen

Bokslutskommuniké januari – december 2013: 7 februari 2014

Årsstämma 2013: 24 mars 2014

Notera

Informationen är sådan som Fortnox ska offentliggöra enligt lagen om värdepappersmarknaden och/eller lagen om handel med finansiella instrument. Informationen lämnades för offentliggörande kl 13.00 den 28 oktober 2013.

Rapporten har inte varit föremål för granskning av bolagets revisorer.

Växjö den 28 oktober 2013

Fortnox AB (publ)

Jens Collskog

Verkställande direktör

För ytterligare information vänligen kontakta:

Jens Collskog, VD Fortnox AB

Te: 0733-63 23 00

jens.collskog@fortnox.se

Redovisningsprinciper

Denna delårsrapport är upprättad enligt RR 20 Delårsrapportering.

Resultaträkning

belopp i kronor	1301-1309	1201-1209	1307-1309	1207-1209	1201-1212
Nettoomsättning	59 494 315	40 350 859	19 599 620	13 325 575	57 957 899
Rörelsens kostnader					
Köpta tjänster	-8 235 362	-5 240 824	-2 736 993	-1 916 501	-7 263 871
Övriga externa kostnader	-13 116 014	-8 423 886	-4 600 023	-3 192 131	-12 662 025
Personalkostnader	-26 767 829	-20 594 655	-8 833 785	-6 320 885	-28 489 293
Avskrivningar av materiella och immateriella anläggningstillgångar	-1 566 189	-1 377 076	-528 914	-458 487	-1 924 473
	-49 685 394	-35 636 441	-16 699 715	-11 888 004	-50 339 662
Rörelseresultat	9 808 921	4 714 418	2 899 905	1 437 571	7 618 237
Resultat från finansiella poster					
Ränteintäkter och liknande resultatposter	213 933	203 454	68 813	75 306	294 253
Räntekostnader och liknande resultatposter	0	-11 343	0	0	-13 618
	213 933	192 111	68 813	75 306	280 635
Resultat efter finansiella poster	10 022 854	4 906 529	2 968 718	1 512 877	7 898 872
Skatt	-2 232 277	-1 404 456	-673 452	-506 327	-3 222 309
PERIODENS RESULTAT	7 790 577	3 502 073	2 295 266	1 006 550	4 676 563

Balansräkning

belopp i kronor

2013-09-30 2012-09-30

2012-12-31

TILLGÅNGAR

Anläggningstillgångar

Immateriella anläggningstillgångar

Balanserade utgifter för utvecklingsarbeten	4 990 973	3 876 112	3 781 266
Goodwill	1 750 000	2 350 000	2 200 000
	6 740 973	6 226 112	5 981 266

Materiella anläggningstillgångar

Inventarier	790 137	399 928	407 205
Finansiella anläggningstillgångar			
Uppskjuten skattefordran	5 490 143	8 712 452	5 490 143
Summa anläggningstillgångar	13 021 253	15 338 492	11 878 614

Omsättningstillgångar

Kortfristiga fordringar

Kundfordringar	7 626 102	6 538 959	7 558 318
Övriga fordringar	295 373	256 232	17 879
Förskott till leverantör	0	109 225	0
Förutbetalda kostnader och upplupna intäkter	6 358 890	6 420 560	6 488 021
	14 280 365	13 324 976	14 064 218
Kassa och bank	25 306 879	17 843 091	19 697 003
Summa omsättningstillgångar	39 587 244	31 168 067	33 761 221

SUMMA TILLGÅNGAR

52 608 497 46 506 559

45 639 835

Balansräkning

belopp i kronor

2013-09-30

2012-09-30

2012-12-31

EGET KAPITAL OCH SKULDER

Eget kapital

Bundet eget kapital

Aktiekapital	1 168 345	1 168 345	1 168 345
	1 168 345	1 168 345	1 168 345

Fritt eget kapital

Överkursfond	47 019 310	47 019 310	47 019 310
Balanserad vinst eller förlust	-17 627 223	-16 462 061	-16 462 061
Periodens resultat	7 790 577	3 502 073	4 676 563
	37 182 664	34 059 322	35 233 812

Summa eget kapital	38 351 009	35 227 667	36 402 157
--------------------	------------	------------	------------

Kortfristiga skulder

Förskott från kunder	693 982	474 603	512 299
Leverantörsskulder	1 393 709	1 080 756	1 358 886
Aktuella skatteskulder	2 232 277	1 404 456	0
Övriga skulder	2 230 358	1 739 787	2 066 118
Upplupna kostnader och förutbetalda intäkter	7 707 162	6 579 290	5 300 374
Summa kortfristiga skulder	14 257 488	11 278 892	9 237 677

SUMMA EGET KAPITAL OCH SKULDER	52 608 497	46 506 559	45 639 834
---------------------------------------	-------------------	-------------------	-------------------

Förändring i eget kapital

Ingående eget kapital	36 402 157	31 725 594	31 725 594
Utdelning	-5 841 725	0	0
Periodens resultat	7 790 577	3 502 073	4 676 563
Utgående eget kapital	38 351 009	35 227 667	36 402 157

Kassaflödesanalys

belopp i kronor

	1301-1309	1201-1209	1201-1212
Den löpande verksamheten			
Resultat efter finansiella poster	10 022 854	4 906 529	7 898 872
Justeringar för poster som inte ingår i kassaflödet	1 566 189	1 377 076	1 924 473
Betald skatt	-2 232 277	-1 404 456	0
Kassaflöde från den löpande verksamheten före förändring av rörelsekapital	9 356 766	4 879 149	9 823 345
Kassaflöde från förändring av rörelsekapitalet			
Förändring av kortfristiga fordringar	-216 146	-2 384 645	-3 123 887
Förändring av kortfristiga skulder	5 019 810	3 939 675	1 898 460
Kassaflöde från den löpande verksamheten	14 160 430	6 434 179	8 597 918
Investeringsverksamheten			
Investeringar i immateriella anläggningstillgångar	-2 176 525	-1 361 201	-1 629 000
Investeringar i materiella anläggningstillgångar	-532 303	-32 406	-74 434
Kassaflöde från investeringsverksamheten	-2 708 828	-1 393 607	-1 703 434
Finansieringsverksamheten			
Utdelning	-5 841 726	0	0
Kassaflöde från finansieringsverksamheten	-5 841 726	0	0
PERIODENS KASSAFLÖDE	5 609 876	5 040 572	6 894 484
Likvida medel vid periodens början			
Likvida medel vid periodens början	19 697 003	12 802 519	12 802 519
Likvida medel vid periodens slut	25 306 879	17 843 091	19 697 003



Fortnox AB (publ)

Box 427, 351 06 Växjö
Telefon: 0470-78 50 00
Telefax: 0470-78 50 01
E-post: info@fortnox.se
Hemsida: www.fortnox.se
Organisationsnummer: 556469-6291

Facebook: www.fortnox.se/facebook
Twitter: twitter.com/fortnoxab
Youtube: www.youtube.com/user/FortnoxAB
Forum: forum.fortnox.se