

Tredje kvartalet 2014 (jämfört med samma period föregående år)

- » Nettoomsättningen uppgick till 23 725 tkr (18 858 tkr) vilket motsvarar en ökning med 25,8 procent.
- » Rörelseresultatet tredubblades och uppgick till 6 668 tkr (2 159 tkr) vilket motsvarar en rörelsemarginal på 28,1 procent (11,4 procent).
- » Resultatet efter skatt uppgick till 5 215 tkr (1 717 tkr)
- » Resultat per aktie uppgick till 0,09 kr (0,03 kr)
- » Sara Arildsson är ny vd från 6 oktober 2014

Januari – september 2014 (jämfört med samma period föregående år)

- » Nettoomsättningen uppgick till 69 210 tkr (55 459 tkr) vilket motsvarar en ökning med 24,8 procent.
- » Rörelseresultatet uppgick till 14 820 tkr (5 773 tkr) vilket motsvarar en rörelsemarginal på 21,4 procent (10,4 procent).
- » Resultatet efter skatt uppgick till 11 635 tkr (4 643 tkr)
- » Resultat per aktie uppgick till 0,20 kr (0,08 kr)



VD-kommentar:

Fortnox – ett företag i framkant

Jag har som ny tillträd vd för Fortnox förmånen att få presentera delårsrapporten för tredje kvartalet. Om-sättningen ökade med mer än 26 procent, rörelseresultatet förbättrades och orderstocken var vid periodens slut den högsta i bolagets historia. Min företrädare Jens Collskog och alla medarbetare har gjort ett fantastiskt arbete.

Det är också en viktig sporre inför fortsättningen. Mitt uppdrag är att ta Fortnox till en ny nivå. Styrelsen fastställde vid sitt strategimöte i juni de finansiella målen för perioden till och med år 2020. Målet är en genomsnittlig årlig tillväxt om 25 procent och en rörelsemarginal om minst 20 procent. Det är ett ambitiöst mål, men definitivt möjligt att uppnå.

Sedan jag tillträdde den 6 oktober har jag flera gånger fått frågan varför jag valde att tacka ja till att bli vd för Fortnox. Jag har under större delen av mitt yrkesliv arbetat på olika positioner inom IBM - med hård- och mjukvara, affärsutveckling och försäljning. Jag var tidigare chef för mjukvarudelen inom IBM

Sverige och senast globalt ansvarig för integrationen av Kenexa med 3 000 medarbetare i den globala säljorganisationen.

För mig är svaret enkelt. Jag vill arbeta i organisationer som ligger i framkanten av utvecklingen. Det gör IBM, det gör också Fortnox.

Fortnox resa är smått unik. Det finns inget annat bolag som ligger så långt fram i utvecklingen av molnbaserade tjänster för mindre företag och organisationer. Sedan starten i början av 2000-talet har Fortnox vuxit till Sveriges ledande leverantör av webbaserade affärssystem med 83 000 kunder. Fortnox har i dag avtal med tio av Sveriges elva största revisionsbyråer. Dessutom är fler än 2 000 små- och medelstora byråer anslutna. Totalt arbetar fler än 8 000 redovisningskon-sulter och revisorer kontinuerligt i våra program.

Vår nya programplattform, F3, bygger på den absolut senaste tekniken. Den gör att vi kan erbjuda en ny generation tjänster – både befintliga och nyutveck-

Fortsättning på nästa sida >>

lade. I dag körs bokföring, fakturering, order på den nya plattformen. De uppdaterade programmen för hantering av löner och anläggningsregister släpps senare i år, då vi också presenterar flera andra nyheter. Jag kan redan nu avslöja att vi inom kort släpper en ny tjänst, Fortnox Attest, som kommer att underlätta arbetet med leverantörsfakturor och spara en massa tid för användarna. Det är ytterligare en tjänst enligt vårt motto: Småföretagarnas bästa vän.

Före årets slut kommer vi även att inleda ett pilotprojekt kring fakturahantering. Arbetet bedrivs med vårt dotterbolag Nox Finans och den nya tjänsten erbjuder en helintegrerad lösning för fakturahantering.

Samtidigt fortsätter arbetet med att bygga ut organisationen för att möta den ökande efterfrågan. Hittills i år vi anställt ett 20-tal medarbetare, varav ett flertal inom kundsupporten. Rekryteringarna är avgörande för att säkerställa en fortsatt god tillväxt och lönsamhet. De kommer dock att påverka rörelseresultatet och marginalerna kommande kvartal.

Att intresset för Fortnox är större än någonsin avspeglas också i årets roadshow för redovisnings- och revisionsbranschen, som arrangeras för tredje året i rad. Fram till den 8 december kommer vi att besöka 21 städer och genomföra totalt 25 seminarier. Det är fler än någonsin tidigare och jag kan redan nu, när turnén nått halvtid, konstatera att antalet besökare kommer att slå alla rekord.

Våra framgångar märks även i mera publika sammanhang. Nyligen utsågs Fortnox för andra årets i rad till Gasellföretag av Dagens Industri. Vi har för fjärde året i rad utsetts till ett av ett av Sveriges snabbast växande teknologiföretag i Deloitte's årliga ranking "Sweden Technology Fast 50".



Sara Arildsson
Verkställande direktör



Verksamheten under juli – september:

Försäljningen och orderingen utvecklades positivt. Den 30 september hade Fortnox drygt 145 000 aktiva användarlicenser fördelat på cirka 83 000 kunder. Orderstocken uppgick till 89,7 mkr jämfört med 73,1 mkr samma tid föregående år.

Samarbetsavtal tecknades med Björn Lundén Information AB, ledande informations- och kunskapsleverantör inom skatt, redovisning och företag. Avtalet innebär att Fortnox kommer att erbjuda sina kunder informations- och kunskaps tjänster som produceras av Björn Lundén Information. Fortnox och Björn Lundén Information ser också möjligheter till samarbete kring utveckling av program och andra tjänster.

Ett strategiskt samarbetsavtal tecknades med Gleeups AB, en av Sveriges ledande läromedelsproducenter, som syftar till att öka kunskapen i skolan i användandet av administrativa programvaror. Fortnox har under flera år erbjudit samtliga svenska skolor och utbildningsaktörer gratis programvara för ekonomistudenter. Viss dokumentation har också ingått, men genom samarbetet ges ökade möjligheter att tillhandahålla teorihandledning och annat pedagogiskt stöd.

I Nox Finans AB fortsatte organisationsuppbyggnaden och utvecklingen av den tekniska lösningen. Ett pilotprojekt kring en helintegrerad lösning för fakturahantering kommer att inledas under slutet av året. Nox Finans samägs med MVSC Holding Sweden, med Fortnox som majoritetsägare med 87,9 procent av aktierna.

Omsättning och resultat juli – september 2014

Nettoomsättningen uppgick till 23 725 tkr (18 858 tkr). Det motsvarar en ökning med 25,8 procent. Rörelseresultatet mer än fördubblades och uppgick till 6 668 tkr (2 159 tkr). Det motsvarar en rörelsemarginal på 28,1 procent (11,4 procent). Resultatet före skatt blev 6 711 tkr (2 228 tkr). Resultatet efter skatt uppgick till 5 215 tkr (1 717 tkr) och resultatet per aktie uppgick till 0,09 kr (0,03 kr). Den ökade rörelsemarginalen beror delvis på förändrade principer för periodisering av licensintäkter samt semesteruttag under sommarmånaderna.

Omsättning och resultat januari - september 2014

Nettoomsättningen uppgick till 69 210 tkr (55 459 tkr). Det motsvarar en ökning med 24,8 procent. Rörelseresultatet uppgick till 14 820 tkr (5 773 tkr). Det motsvarar en rörelsemarginal på 21,4 procent (10,4 procent). Resultatet före skatt blev 14 974 tkr (5 987 tkr). Resultatet efter skatt uppgick till 11 635 tkr (4 643 tkr) och resultatet per aktie uppgick till 0,20 kr (0,08 kr)

Koncernredovisning

Sedan Nox Finans bildades i början av året är Fortnox AB ett moderbolag. Men med hänvisning till undantagsreglerna i årsredovisningslagen 7 kap 3a upprättas ingen koncernredovisning. Resultatutveckling i sammandrag presenteras i tabellerna nedan. Fortnox andel av Nox Finans AB:s resultat efter skatt är för perioden januari – september –727 tkr. Eget kapital för koncernen uppgår till 23 407 tkr.

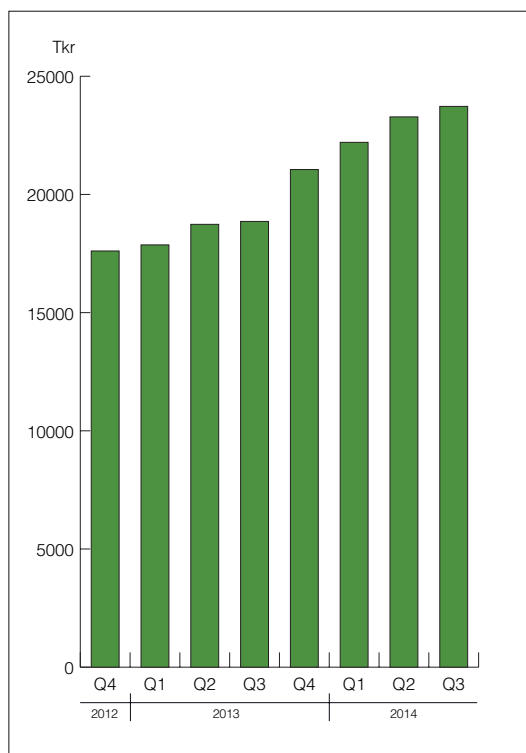
■ Resultatutveckling i sammandrag *koncernen*, tkr

	Q3 2014	Q3 2013	Q1-Q3 2014	Q1-Q3 2013	Rullande 12 mån	Helår 2013
Nettoomsättning	23 725	18 858	69 210	55 459	90 264	76 513
Rörelseresultat	6 318	2 159	13 760	5 773	13 474	5 487
Rörelsemarginal,%	26,6	11,4	19,9	10,4	14,9	7,2
Resultat före skatt	6 360	2 228	13 914	5 987	13 707	5 780
Skatt	-1 417	-510	-3 106	-1 344	-3 076	-1 315
Minoritetsandel	33	-	100	-	100	-
Periodens resultat	4 976	1 718	10 908	4 643	10 631	4 465
Resultat per aktie, kr	0,09	0,03	0,19	0,08	0,18	0,08

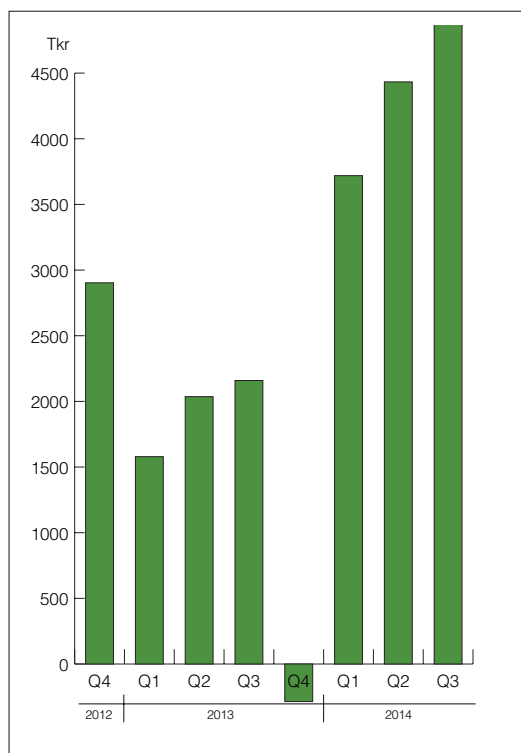
■ Resultatutveckling i sammandrag *moderbolaget*, tkr

	Q3 2014	Q3 2013	Q1-Q3 2014	Q1-Q3 2013	Rullande 12 mån	Helår 2013
Nettoomsättning	23 725	18 858	69 210	55 459	90 264	76 513
Rörelseresultat	6 668	2 159	14 820	5 773	14 534	5 487
Rörelsemarginal,%	28,1	11,4	21,4	10,4	16,1	7,2
Resultat före skatt	6 711	2 228	14 974	5 987	14 767	5 780
Skatt	-1 495	-510	-3 339	-1 344	-3 309	-1 315
Periodens resultat	5 216	1 718	11 635	4 643	11 458	4 465
Resultat per aktie, kr	0,09	0,03	0,20	0,08	0,20	0,08

■ Omsättning



■ Rörelseresultat



Kassaflöde och finansiell ställning

Kassaflödet från den löpande verksamheten uppgick för perioden januari – september till 20 756 tkr (14 160 tkr). Fortnox likvida medel uppgick vid utgången av september till 30 574 tkr (25 307 tkr). Bolaget har inga långfristiga skulder. De kortfristiga skulderna uppgick vid periodens slut till 40 607 tkr (32 209 tkr). Ökningen består främst av en ökning av de förutbetalda licensintäkterna. Soliditeten var 37 procent (38 procent).

Investeringar och avskrivningar

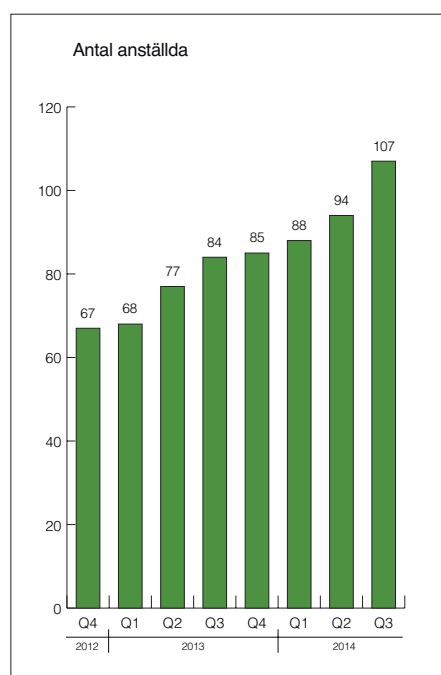
Investeringarna uppgick under perioden januari – september till 7 621 tkr (2 709 tkr) varav aktiverade utvecklingskostnader uppgick till 7 037 tkr (2 177 tkr) och avskrivningar till 1 353 tkr (1 566 tkr). I de aktiverade utvecklingskostnaderna ingår internt upparbetade kostnader för utvecklingsarbeten med 5 674 tkr (0 tkr). Under tredje kvartalet genomfördes en nyemission i dotterbolaget Nox Finans AB om 2 000 tkr, varav Fortnox andel uppgick till 1 758 tkr, vilket motsvarar företagens ägarandel om 87,9 procent.

Eget kapital

Vid utgången av kvartalet uppgick det egna kapitalet till 24 134 tkr (19 687 tkr). Aktiekapitalet var 1 168 345 kr (1 168 345 kr), fördelat på 58 417 259 aktier, envar med ett kvotvärde om 0,02 kr.

Medarbetare

Antal anställda var den 30 september 107 personer, jämfört med 84 personer samma tid föregående år. Bolaget anlitar därutöver konsulter för enskilda projekt.



Fortnox aktie

Fortnox AB handlas på NGM Nordic MTF. Den 30 september noterades Fortnox aktie till 12,80 kr. Det motsvarade ett marknadsvärde på ca 748 Mkr. Under januari - september har aktien noterats som högst till 14,20 den 10 juni och som lägst till 8,70 kr den 7 januari.

■ De största aktieägarna per 2014-09-30

	Antal aktier	Andel i %
First Kraft AB	11 627 674	19,90%
Donald Sällqvist	3 014 000	5,16%
Peder Klas-Åke Bengtsson	1 819 650	3,11%
Affärsutveckling Christer Nilsson AB, Växjö	1 622 464	2,78%
Försäkringsbolaget Avanza Pension	1 588 833	2,72%
Birger Bergström	1 507 006	2,58%
Banque Öhman S.A., Luxembourg	1 305 000	2,23%
Nordnet Pensionsförsäkring AB	1 185 982	2,03%
Netfonds ASA, NQI	1 157 800	1,98%
STJ Holding AB	1 090 909	1,87%
Övriga aktieägare	58 417 259	55,63%
Totalt	58 417 259	100,00%

Väsentliga händelser efter periodens utgång

Sara Arildsson tillträdde som ny verkställande direktör för Fortnox AB den 6 oktober. Hon efterträder Jens Collskog.

Redovisningsprinciper

Från och med 2014 har en förändring av principen för intäktsredovisning skett. Fakturerade licensintäkter periodiseras över avtalsperioden. Tidigare har licensintäkterna bokförts i sin helhet vid faktureringsstillfället. Som en följd av förändringen har tidigare redovisade licensintäkter för 2013 räknats om för att möjliggöra en jämförelse av intäkterna mellan åren. Från och med 2014 har även internt upparbetade kostnader för utvecklingsarbeten aktiverats och inte som tidigare enbart externt upparbetade kostnader.

■ Omräkning 2013

	Q3	Q1-Q3
Omsättning enligt tidigare redovisningsprincip	19 599	59 494
Effekt förändrad redovisningsprincip	-741	-4 035
Omsättning enligt ny redovisningsprincip	18 858	55 459
Rörelseresultat enligt tidigare redovisningsprincip	2 900	9 810
Effekt förändrad redovisningsprincip	-741	-4 035
Rörelseresultat enligt ny redovisningsprincip	2 159	5 775
Resultat efter skatt enligt tidigare redovisningsprincip	2 295	7 791
Effekt förändrad redovisningsprincip	-578	-3 148
Resultat efter skatt enligt ny redovisningsprincip	1 717	4 643
Resultat per aktie enligt tidigare redovisningsprincip	0,04	0,13
Effekt förändrad redovisningsprincip	-0,01	-0,05
Resultat per aktie enligt ny redovisningsprincip	0,03	0,08

■ Effekt av ändrad redovisningsprincip licensintäkter

	Q1 2013	Q2 2013	Q3 2013	Q4 2013	Helår 2013
Resultaträkning					
Nettoomsättning	-2 320	-974	-741	-2 042	-6 077
Skatt	510	214	163	449	1 336
Periodens resultatpåverkan	-1 810	-760	-578	-1 593	-4 741

Utsikter

Det finns en fortsatt stor tillväxtpotential bland såväl befintliga som potentiella kunder. Utvecklingen påskyndas bland annat av Fortnox byråpartners, som genom olika initiativ uppmuntrar sina kunder att flytta sin administration till molnet. På några års sikt bedöms marknaden för webbaserade affärssystem vara större än för de traditionella, lokalt installerade systemen. Säsongsmissigt är orderingsången högst under årets första och fjärde kvartal då många företag väljer att byta leverantör i samband med ett nytt verksamhetsår.

Kommande rapporttillfällen

Bokslutskommuniké för 2014	3 februari 2015
Årsstämma	10 mars 2015

Notera

Informationen är sådan som Fortnox ska offentliggöra enligt lagen om värdepappersmarknaden och/eller lagen om handel med finansiella instrument. Informationen lämnades för offentliggörande kl 13:00 den 22 oktober 2014.

Rapporten har varit föremål för granskning av bolagets revisorer.

Växjö den 22 oktober 2014
Fortnox AB (publ)

Sara Arildsson
Verkställande direktör

Redovisningsprinciper

Denna delårsrapport är upprättad enligt Årsredovisningslagen.

Resultaträkning

belopp i kronor	1401-1409	1301-1309	1407-1409	1307-1309	1301-1312
Nettoomsättning	69 210 226	55 458 838	23 724 882	18 858 500	76 512 752
Aktiverat arbete för egen räkning	5 673 927	0	2 367 718		0
	74 884 153	55 458 838	26 092 600	18 858 500	76 512 752
Rörelsens kostnader					
Köpta tjänster	-7 648 801	-8 235 362	-2 073 528	-2 736 993	-10 934 043
Övriga externa kostnader	-14 842 883	-13 116 014	-5 329 140	-4 600 023	-18 380 996
Personalkostnader	-36 219 178	-26 767 829	-11 560 931	-8 833 785	-39 835 009
Avskrivningar av materiella och immateriella anläggningstillgångar	-1 353 330	-1 566 189	-460 597	-528 914	-1 875 329
	-60 064 193	-49 685 394	-19 424 197	-16 699 715	-71 025 377
Rörelseresultat	14 819 960	5 773 444	6 668 403	2 158 785	5 487 375
Resultat från finansiella poster					
Ränteintäkter och liknande resultatposter	162 477	213 933	39 757	68 813	292 547
Räntekostnader och liknande resultatposter	-8 290	0	2 437	0	0
	154 187	213 933	42 194	68 813	292 547
Resultat efter finansiella poster	14 974 147	5 987 377	6 710 597	2 227 598	5 779 922
Skatt	-3 339 406	-1 344 472	-1 495 290	-510 406	-1 314 838
PERIODENS RESULTAT	11 634 741	4 642 905	5 215 307	1 717 192	4 465 084

Balansräkning

belopp i kronor

2014-09-30 2013-09-30

2013-12-31

TILLGÅNGAR

Anläggningstillgångar

Immateriella anläggningstillgångar

Balanserade utgifter för utvecklingsarbeten	11 956 731	4 990 973	5 622 991
Goodwill	1 150 000	1 750 000	1 600 000
	13 106 731	6 740 973	7 222 991

Materiella anläggningstillgångar

Inventarier	1 136 998	790 137	753 260
-------------	-----------	---------	---------

Finansiella anläggningstillgångar

Andelar i koncernföretag	3 516 000	0	87 900
Uppskjuten skattefordran	5 212 390	9 866 634	8 551 796
Summa anläggningstillgångar	22 972 119	17 397 744	16 615 947

Omsättningstillgångar

Kortfristiga fordringar

Kundfordringar	8 699 086	7 626 102	7 882 062
Fordringar hos koncernföretag	75 830	0	24 752
Övriga fordringar	308 168	295 373	25 873
Förskott till leverantör	0	0	10 394
Förutbetalda kostnader och upplupna intäkter	2 111 897	1 269 211	1 015 814
	11 194 981	9 190 686	8 958 895

Kassa och bank	30 573 723	25 306 879	27 876 642
Summa omsättningstillgångar	41 768 704	34 497 565	36 835 537

SUMMA TILLGÅNGAR	64 740 824	51 895 309	53 451 484
-------------------------	-------------------	-------------------	-------------------

Balansräkning

belopp i kronor

2014-09-30

2013-09-30

2013-12-31

EGET KAPITAL OCH SKULDER

Eget kapital

Bundet eget kapital

Aktiekapital	1 168 345	1 168 345	1 168 345
	1 168 345	1 168 345	1 168 345

Fritt eget kapital

Överkursfond	47 019 310	47 019 310	47 019 310
Balanserad vinst eller förlust	-35 688 859	-33 143 872	-33 143 872
Periodens resultat	11 634 741	4 642 905	4 465 084
	22 965 192	18 518 343	18 340 522

Summa eget kapital	24 133 537	19 686 688	19 508 867
---------------------------	-------------------	-------------------	-------------------

Kortfristiga skulder

Förskott från kunder	1 244 254	693 982	814 213
Leverantörsskulder	3 279 232	1 393 709	2 776 256
Skulder till koncernföretag	0	0	0
Aktuella skatteskulder	0	1 344 472	0
Övriga skulder	3 231 415	2 230 358	2 811 628
Upplupna kostnader och förutbetalda intäkter	32 852 387	26 546 100	27 540 520
Summa kortfristiga skulder	40 607 287	32 208 621	33 942 617

SUMMA EGET KAPITAL OCH SKULDER	64 740 824	51 895 309	53 451 484
---------------------------------------	-------------------	-------------------	-------------------

Förändring i eget kapital

Ingående eget kapital	19 508 867	20 885 508	20 885 508
Utdelning	-7 010 071	-5 841 725	-5 841 725
Periodens resultat	11 634 741	4 642 905	4 465 084
Utgående eget kapital	24 133 537	19 686 688	19 508 867

■ Förklaring till justerad Ingående balans Eget Kapital

	Aktiekapital	Fria reserver och årets resultat	Summa eget kapital
Eget Kapital 2013-12-31	1 168 345	38 597 838	39 766 183
Effekt av byte av redovisningsprincip av licensintäkter:			
- Justerad ingående balans 2013-01-01		-15 516 649	-15 516 649
- Justering per 2013-03-31		-1 809 691	-1 809 691
- Justering per 2013-06-30		-759 907	-759 907
- Justering per 2013-09-30		-578 074	-578 074
- Justering per 2013-12-31		-1 592 995	-1 592 995
Justerad Ingående balans 2014-01-01	1 168 345	18 340 522	19 508 867

Kassaflödesanalys

belopp i kronor

	1401-1409	1301-1309	1301-1312
Den löpande verksamheten			
Resultat efter finansiella poster	14 974 147	5 987 377	5 779 922
Justering för poster som inte ingår i kassaflödet	1 353 330	1 566 189	1 875 329
Betald skatt	0	-1 344 472	0
Kassaflöde från den löpande verksamheten före förändring av rörelsekapital	16 327 477	6 209 094	7 655 251
Kassaflöde från förändring av rörelsekapitalet			
Förändring av kortfristiga fordringar	-2 236 088	-216 147	15 645
Förändring av kortfristiga skulder	6 664 671	8 167 483	9 901 478
Kassaflöde från den löpande verksamheten	20 756 060	14 160 430	17 572 374
Investeringsverksamheten			
Investeringar i immateriella anläggningstillgångar	-7 036 883	-2 176 525	-2 905 987
Investeringar i materiella anläggningstillgångar	-583 925	-532 303	-557 122
Investeringar i dotterbolag	-3 428 100	0	-87 900
Kassaflöde från investeringsverksamheten	-11 048 908	-2 708 828	-3 551 009
Finansieringsverksamheten			
Utdelning	-7 010 071	-5 841 726	-5 841 726
Kassaflöde från finansieringsverksamheten	-7 010 071	-5 841 726	-5 841 726
PERIODENS KASSAFLÖDE	2 697 081	5 609 876	8 179 639
Likvida medel vid periodens början			
Likvida medel vid periodens början	27 876 642	19 697 003	19 697 003
Likvida medel vid periodens slut	30 573 723	25 306 879	27 876 642

Revisors granskningsrapport

Fortnox AB (publ), org.nr 556469-6291

Till bolagsstämman

Inledning

Vi har utfört en översiktlig granskning av den finansiella delårsinformationen i sammandrag (delårsrapporten) för Fortnox AB (publ) per 30 september 2014 och den niomånadersperiod som slutade per detta datum. Det är styrelsen och verkställande direktören som har ansvaret för att upprätta och presentera denna delårsrapport i enlighet med IAS 34 och årsredovisningslagen. Vårt ansvar är att uttala en slutsats om denna delårsrapport grundad på vår översiktliga granskning.

Den översiktliga granskningens inriktning och omfattning

Vi har utfört vår översiktliga granskning i enlighet med International Standard on Review Engagements ISRE 2410 Översiktlig granskning av finansiell delårsinformation utförd av företagets valda revisor. En översiktlig granskning består av att göra förfrågningar, i första hand till personer som är ansvariga för finansiella frågor och redovisningsfrågor, att utföra analytisk granskning och att vidta andra översiktliga granskningsåtgärder. En översiktlig granskning har en annan inriktning och en betydligt mindre omfattning jämfört med den inriktning och omfattning som en revision enligt International Standards on Auditing och god revisionssed i övrigt har.

De granskningsåtgärder som vidtas vid en översiktlig granskning gör det inte möjligt för oss att skaffa oss en sådan säkerhet att vi blir medvetna om alla viktiga omständigheter som skulle kunna ha blivit identifierade om en revision utförts. Den uttalade slutsatsen grundad på en översiktlig granskning har därför inte den säkerhet som en uttalad slutsats grundad på en revision har.

Slutsats

Grundat på vår översiktliga granskning har det inte kommit fram några omständigheter som ger oss anledning att anse att delårsrapporten inte, i allt väsentligt, är upprättad i enlighet med årsredovisningslagen.

Växjö den 21 oktober 2014

Victoria Rodin
Auktoriserad revisor

Åke Andersson
Auktoriserad revisor



Fortnox AB (publ)

Box 427, 351 06 Växjö
Telefon: 0470-78 50 00
Telefax: 0470-78 50 01
E-post: info@fortnox.se
Hemsida: www.fortnox.se
Organisationsnummer: 556469-6291

Facebook: www.fortnox.se/facebook
Twitter: twitter.com/fortnoxab
Youtube: www.youtube.com/user/FortnoxAB
Forum: forum.fortnox.se